





DIRECCIÓN DE TECNOLOGÍAS DE LA
INFORMACIÓN Y COMUNICACIÓN
COORDINACIÓN DE GESTIÓN DE
DESARROLLO DE SISTEMAS INFORMÁTICOS

MANUAL DE USUARIO

Sistema de Gestión de Infraestructura Física y Control de Bienes

Versión 1.0

 <small>DIRECCIÓN DE TECNOLOGÍAS DE INFORMACIÓN Y COMUNICACIÓN</small>	SISTEMA DE GESTIÓN DE INFRAESTRUCTURA FÍSICA Y CONTROL DE BIENES	Código del Proyecto:	 <small>SISTEMA DE GESTIÓN DE LA CALIDAD</small>
	MANUAL DE USUARIO	Código del Formato: UNACH-DT-02-01.14	
		Versión del documento: 1.0	

Control del Documento

TÍTULO: SISTEMA DE GESTIÓN DE INFRAESTRUCTURA FÍSICA Y CONTROL DE BIENES

VERSIÓN: 1.0

CÓDIGO DEL FORMATO: UNACH-DT-02-01.14

DEPENDENCIA: COORDINACIÓN DE GESTIÓN DE INFRAESTRUCTURA Y MANTENIMIENTO,
DEPARTAMENTO DE CONTROL DE BIENES

Firmas y Aprobaciones

ELABORADO Ing. Hernán Xavier Abad Hidalgo

FECHA: 2019-01-30 Firma: _____

REVISADO POR: Ing. Pedro Orozco Quiroz

FECHA: 2019-01-30 Firma: _____

APROBADO POR: Ing. Pedro Orozco Quiroz

FECHA: 2019-01-30 Firma: _____

Lista de Cambios

VERSIÓN	FECHA	AUTOR	DESCRIPCIÓN
1.0	2019-01-30	Ing. Hernán Xavier Abad Hidalgo	Emisión Inicial





 <small>DIRECCIÓN DE TECNOLOGÍAS DE INFORMACIÓN Y COMUNICACIÓN</small>	SISTEMA DE GESTIÓN DE INFRAESTRUCTURA FÍSICA Y CONTROL DE BIENES	Código del Proyecto:	 <small>SISTEMA DE GESTIÓN DE LA CALIDAD</small>
	MANUAL DE USUARIO	Código del Formato: UNACH-DT-02-01.14	
		Versión del documento: 2.0	

Tabla de contenido

1.	Introducción	3
2.	Alcance	3
3.	Requisitos de funcionamiento	3
3.1	Requisitos de Hardware	3
3.2	Requisitos de Software	3
4.	Usuarios	3
5.	Descripción de las funcionalidades	4
5.1	Funcionalidades presentes/descritas	4
	Función 01 / Acceso directo en el correo electrónico	6
	Función 02 / Visualización de información de la Infraestructura Física y Bienes	9
	Función 03 / Solicitud y seguimiento de Ubicación o Reubicación entre áreas de trabajo	14
	Función 04 / Solicitud y seguimiento de Cambio de Custodio	19
	Función 05 / Actualización de información de la Infraestructura Física - Técnicos	24
	Función 06 / Actualización de información de la Infraestructura Física - DTIC	25
	Función 07 / Actualización de información de la Infraestructura Física - Infraestructura	27
	Función 08 / Actualización de Tipos de Áreas de Trabajo	42
	Función 09 / Actualización de la Ubicación del bien dentro de cada área de trabajo	45
	Función 10 / Actualización de la Descripción y estado del bien dentro de cada área de trabajo	47
	Función 11 / Carga Masiva de Bienes Institucionales	49
	Función 12 / Autorización de Ubicación o Reubicación entre Áreas de Trabajo	50
	Función 13 / Autorización de Cambio de Custodio	51
	Función 14 / Visualización del Historial de cada bien	52
	Función 15 / Autorización de Dar de Baja a Bienes	54
	Función 16 / Cerrar sesión	55
5.2	Funcionalidades no presentes/no descritas	56
6.	Preguntas frecuentes	57
7.	Glosario de términos	57

	SISTEMA DE GESTIÓN DE INFRAESTRUCTURA FÍSICA Y CONTROL DE BIENES	Código del Proyecto:	
	MANUAL DE USUARIO	Código del Formato: UNACH-DT-02-01.14	
		Versión del documento: 3.0	

1. Introducción

Este manual describe el Sistema de Gestión de Infraestructura Física y Control de Bienes con el cual se considera la gestión de la Infraestructura Física de la Universidad, que consta con la estructura lógica de Campus -> Edificaciones -> Pisos -> Ambientes -> Áreas de Trabajo, en las cuales están ubicados los bienes Universitarios.

Los bienes universitarios cuentan con una información base, la cual se ingresa desde una matriz dada por el Departamento de Control de Bienes. Los mismos contarán con los datos base, más custodio, ubicación un histórico de las transacciones realizadas en con el bien.

2. Alcance

El sistema informático es capaz de sistematizar la creación de la estructura física que utiliza la Universidad, contando con la gestión desde campus hasta los bienes. Cuenta con diversos roles, siendo estos: Administrador, responsable del Departamento de Infraestructura, responsable del Departamento de Control de Bienes, responsable del CTE, responsable del Departamento de Mantenimiento, responsable del Departamento de Contabilidad y cada uno de ellos con diferentes responsabilidades y acciones dentro del sistema.

3. Requisitos de funcionamiento

3.1 Requisitos de Hardware

Se recomienda contar con un computador que posea mínimamente las siguientes características:

- a. Procesador : Core
- b. Memoria RAM: Mínimo : 512 MB
- c. Disco Duro : 250 Gb.
- d. Modem para la conexión a internet.



3.2 Requisitos de Software

Ya que se trata de un sistema web no es necesario instalar, sin embargo, se requiere por lo menos contar con:

- a. Sistema Operativo
- b. Navegador de web, por ejemplo, (Internet Explorer, Google Chrome, Mozilla Firefox, etc.).

4. Usuarios

Los usuarios del sistema o usuarios cliente son personas que se conectan al sistema para hacer uso de los servicios que este les proporciona. Dentro de los usuarios del sistema podemos distinguir diferentes perfiles o niveles de usuario, y dependiendo de dicho nivel poseerá más o menos privilegios en su estancia dentro del Sistema de Gestión de Infraestructura Física y Control de Bienes.

 DIRECCIÓN DE TECNOLOGÍAS DE INFORMACIÓN Y COMUNICACIÓN	SISTEMA DE GESTIÓN DE INFRAESTRUCTURA FÍSICA Y CONTROL DE BIENES	Código del Proyecto:	 SISTEMA DE GESTIÓN DE LA CALIDAD
	MANUAL DE USUARIO	Código del Formato: UNACH-DT-02-01.14	
		Versión del documento: 4.0	

5. Descripción de las funcionalidades

5.1 Funcionalidades presentes/descritas

Las siguientes funcionalidades se encuentran dentro del sistema mediante la siguiente agrupación.

Las funcionalidades a continuación son para todos los Servidores Universitarios:

Visualización de información de la Infraestructura Física y Bienes

Institución

Campus Universitarios.

Edificaciones.

Pisos.

Ambientes.

Áreas de Trabajo.

Bienes Institucionales.

Cerrar sesión.

Las funcionalidades a continuación son para todos los Servidores Universitarios que sean custodios de al menos un bien:

Solicitud y seguimiento de Ubicación o Reubicación entre áreas de trabajo.

Solicitud y seguimiento de Cambio de Custodio.

Las funcionalidades a continuación son para el o los responsables de los Laboratorios:



Actualización de información de la Infraestructura Física

Ambientes.

Las funcionalidades a continuación son para el o los responsables de la Dirección de Tecnologías de la Información y Comunicación:

Actualización de información de la Infraestructura Física

Campus Universitarios.

 DIRECCIÓN DE TECNOLOGÍAS DE INFORMACIÓN Y COMUNICACIÓN	SISTEMA DE GESTIÓN DE INFRAESTRUCTURA FÍSICA Y CONTROL DE BIENES	Código del Proyecto:	 SISTEMA DE GESTIÓN DE LA CALIDAD
	MANUAL DE USUARIO	Código del Formato: UNACH-DT-02-01.14	
		Versión del documento: 5.0	

Ambientes.

Las funcionalidades a continuación son para el o los responsables de la Coordinación de Gestión de Infraestructura y Mantenimiento:

Actualización de información de la Infraestructura Física

Campus Universitarios.

Edificaciones.

Pisos.

Ambientes.

Áreas de Trabajo

Las funcionalidades a continuación son para el Administrador del Sistema:

Actualización de Tipos de Áreas de Trabajo.

Las funcionalidades a continuación son para el o los responsables del Departamento de Control de Bienes:

Actualización de la Ubicación del bien dentro de cada área de trabajo.

Carga masiva de bienes Institucionales.

Autorización de Ubicación o Reubicación entre áreas de trabajo.



Autorización de Cambio de Custodio.

Visualización del Historial de cada bien.

Las funcionalidades a continuación son para el o los responsables de la Coordinación de Gestión de Infraestructura y Mantenimiento, así como de él o los responsables de la Dirección de Tecnologías de la Información y Comunicación:

Actualización de la Descripción y estado del bien dentro de cada área de trabajo

Las funcionalidades a continuación son para el o los responsables de la Coordinación de Gestión de Contabilidad:

 DIRECCIÓN DE TECNOLOGÍAS DE INFORMACIÓN Y COMUNICACIÓN	SISTEMA DE GESTIÓN DE INFRAESTRUCTURA FÍSICA Y CONTROL DE BIENES	Código del Proyecto:	 SISTEMA DE GESTIÓN DE LA CALIDAD
	MANUAL DE USUARIO	Código del Formato: UNACH-DT-02-01.14	
		Versión del documento: 6.0	

Autorización de para Dar de Baja a bienes.

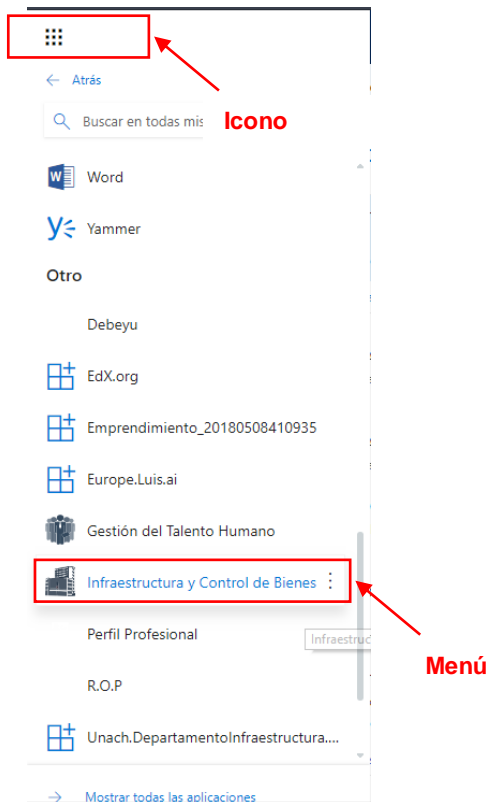
Función 01 / Acceso directo en el correo electrónico

Los sistemas de la plataforma UVirtual se integran al correo electrónico institucional por lo que usted puede acceder desde el mismo.

Pantalla



Para acceder al Sistema de Gestión de la Infraestructura Física y Bienes Universitarios desde su bandeja de aplicaciones de su correo institucional, siga los siguientes pasos.

- 1.- Ingrese a su correo electrónico institucional y presionamos en el icono que se encuentra en la parte superior izquierda, tal como se muestra en la siguiente figura.
- 2.- Presionamos en la opción **TODAS LAS APLICACIONES**.
- 3.- Bajamos hasta encontrar nuestra aplicación en el grupo **OTRO**.

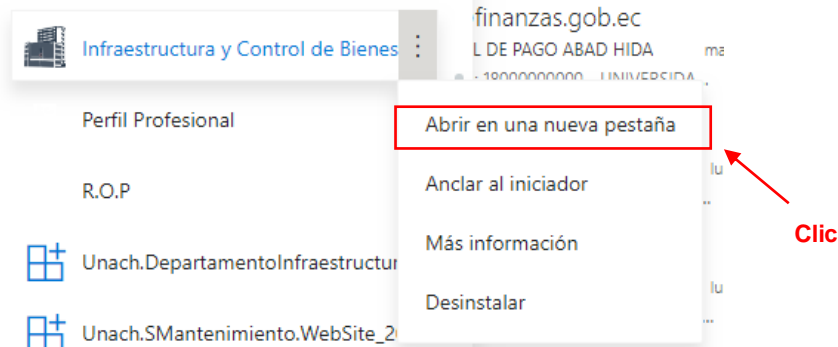


Anclar la aplicación al inicio


- 1.- Presionamos en los tres puntos que aparece junto al nombre de la aplicación.

 DIRECCIÓN DE TECNOLOGÍAS DE INFORMACIÓN Y COMUNICACIÓN	SISTEMA DE GESTIÓN DE INFRAESTRUCTURA FÍSICA Y CONTROL DE BIENES	Código del Proyecto:	 SGC SISTEMA DE GESTIÓN DE LA CALIDAD
	MANUAL DE USUARIO	Código del Formato: UNACH-DT-02-01.14	
		Versión del documento: 7.0	

2.- Damos click en Anclar a iniciador

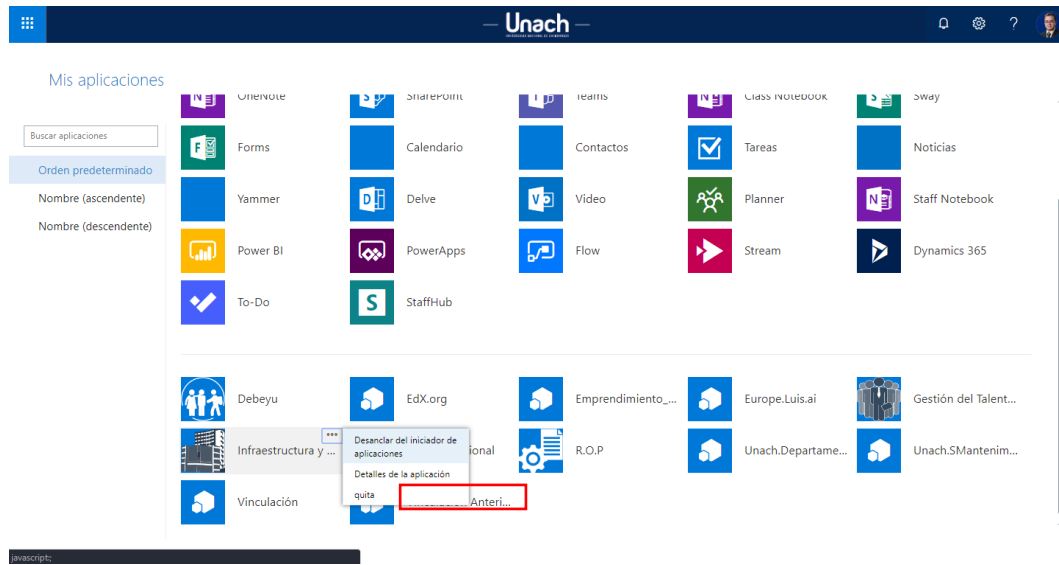


3.- La aplicación se mostrará al inicio junto con todas las aplicaciones que cuenta office 365.



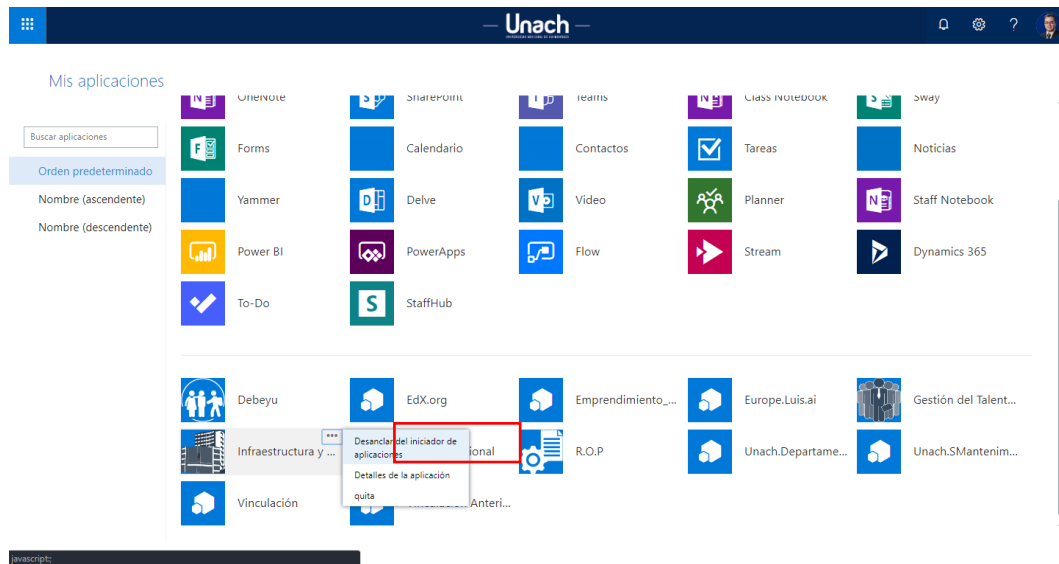
Desinstalar la aplicación



- 1.- Ingrese a: <https://portal.office.com/myapps>
- 2.- Ponga el ratón sobre el icono de la aplicación que desea desinstalar.
- 3.- Presione en la opción “quita” para eliminar la aplicación de su cuenta de correo.



Desanclar la aplicación del inicio

- 1.- Ingrese a: <https://portal.office.com/myapps>
- 2.- Ponga el ratón sobre el icono de la aplicación que desea desanclar.
- 3.- Presione en la opción “Desanclar del iniciador de aplicaciones”.



 DIRECCIÓN DE TECNOLOGÍAS DE INFORMACIÓN Y COMUNICACIÓN	SISTEMA DE GESTIÓN DE INFRAESTRUCTURA FÍSICA Y CONTROL DE BIENES	Código del Proyecto:	 SISTEMA DE GESTIÓN DE LA CALIDAD
	MANUAL DE USUARIO	Código del Formato: UNACH-DT-02-01.14	
		Versión del documento: 9.0	

Función 02 / Visualización de información de la Infraestructura Física y Bienes Institución

La sección de escritorio da acceso a la visualización de la misión y visión de la UNACH, así como las localizaciones específicas de los campus en un mapa.

Bienvenido al Sistema de Gestión de la Infraestructura Física y Bienes Universitarios

Universidad Nacional de Chimborazo

MISIÓN

Crear, desarrollar, transferir y difundir el conocimiento, los saberes y la cultura a través de la aplicación de procesos de formación académica, investigación y vinculación; bajo principios de pertinencia, integralidad, interculturalidad, equidad, preservación del ambiente, fortaleciendo el talento humano, para la construcción de una mejor sociedad.



VISIÓN

Somos una institución de educación líder en la zona 3 del Ecuador, con reconocimiento nacional y proyección internacional

Ingresar a los Campus Universitarios



Universidad Nacional de Chimborazo (c) 2018
Coordinación de Gestión de Desarrollo de Sistemas Informáticos

 DIRECCIÓN DE TECNOLOGÍAS DE INFORMACIÓN Y COMUNICACIÓN	SISTEMA DE GESTIÓN DE INFRAESTRUCTURA FÍSICA Y CONTROL DE BIENES	Código del Proyecto:	 SISTEMA DE GESTIÓN DE LA CALIDAD
	MANUAL DE USUARIO	Código del Formato: UNACH-DT-02-01.14	
		Versión del documento: 10 .0	


Campus Universitarios

La sección le permite visualizar los campus Universitarios de la Institución, contando con un recorrido virtual desde el exterior de los campus.

Universidad Nacional de Chimborazo

Campus: 'La Dolorosa'

Dirección: Avda. Eloy Alfaro y 10 de Agosto.
 Teléfono: +593-3 3730 910
 Extensión: 3001
 Latitud: -1.6805827
 Longitud: -78.6418437
 Fecha de Adquisición:
 Valor de Adquisición: \$0,00
 Tipo: Campus
 Tipo de Propiedad: A nombre de la Institución
 Metros de áreas Verdes: 123456,78
 Provincia: CHIMBORAZO
 Cantón: RIOBAMBA
 Tipo de Parroquia: URBANA
 Ancho de Banda (Mbps): 45,00
 Cantidad de Edificaciones: 3
 Cantidad de Ambientes: 5
 Cantidad de Ascensores: 2
 Metros cuadrados de construcción: 5923,00
 Metros cuadrados de terreno: 1900,00
 Fecha de Inicio de Utilización: 30/10/2018
 Fecha de Fin de Utilización:
 Fecha de última modificación: 22/10/2018 15:06:19
 Usuario de última modificación: Fernandez Remache Jorge Hernan



Ave Eloy Alfaro
 Riobamba, Provincia de Chimborazo
[Ver en Google Maps](#)

[Ingresar al Campus Universitario](#)

Edificaciones


La sección le permite visualizar las Edificaciones de cada campus, contando con una imagen.

Universidad Nacional de Chimborazo
Campus: 'Edison Riera'

[Regresar a los Campus](#)


Edificación: 'CTE'



Tipo: Edificio
 Estado Físico: Bueno
 Estado de Uso: Uso Total
 Descripción: Centro de Tecnologías Educativas
 Cantidad de Ambientes: 2
 Cantidad de Ascensores: 1
 Facilidad de Acceso Físico: Si
 Rutas de Evacuación: No
 Metros cuadrados de construcción: 0,00
 Metros cuadrados de terreno: 0,00
 Fecha de Inicio de Utilización: 1/1/2013
 Fecha de Fin de Utilización: No registra
 Fecha de última modificación: 9/10/2018 9:27:44
 Usuario de última modificación: Fernandez Remache Jorge Hernan



Edificación: 'Ingenieria'


Tipo: Edificio
 Estado Físico: Bueno
 Estado de Uso: Uso Total
 Descripción: Civil, Sistemas, Electrónica
 Cantidad de Ambientes: 2
 Cantidad de Ascensores: 1
 Facilidad de Acceso Físico: Si
 Rutas de Evacuación: Si
 Metros cuadrados de construcción: 0,00
 Metros cuadrados de terreno: 0,00
 Fecha de Inicio de Utilización: No registra
 Fecha de Fin de Utilización: No registra
 Fecha de última modificación: 9/10/2018 9:58:58
 Usuario de última modificación: Fernandez Remache Jorge Hernan



 DIRECCIÓN DE TECNOLOGÍAS DE INFORMACIÓN Y COMUNICACIÓN	SISTEMA DE GESTIÓN DE INFRAESTRUCTURA FÍSICA Y CONTROL DE BIENES	Código del Proyecto:	 SGC SISTEMA DE GESTIÓN DE LA CALIDAD
	MANUAL DE USUARIO	Código del Formato: UNACH-DT-02-01.14	

Área Exterior: 'Parqueadero CTE'

Tipo: SERVICIOS/CIRCULACION/ACCESIBILIDAD
 SubTipo: Parqueaderos
 Metros cuadrados de construcción: 0,01
 Metros cuadrados de terreno: 20,00
 Fecha de Inicio de Utilización: 3/1/2013
 Fecha de Fin de Utilización: No registra
 Fecha de última modificación: 9/10/2018 10:05:44
 Usuario de última modificación: Fernandez Remache Jorge Hernan



Pisos

La sección le permite visualizar los pisos de cada edificación, contando con dos imágenes, una de ellas es en 360°.



Universidad Nacional de Chimborazo
 Campus: 'La Dolorosa'
 Edificación: 'Bloque A'

[Regresar a la Edificación](#)

Piso: 'Primer Piso'

Descripción: PRIMER PISO ALTO....
 Cantidad de Espacios de Trabajo: 0
 Rutas de Evacuación: Si
 Fecha de Fin de Utilización: No registra
 Usuario de última modificación: Fernandez Remache Jorge Hernan

Cantidad de Ambientes: 0
 Facilidad de Acceso Físico: Si
 Fecha de Inicio de Utilización: 1/10/1995
 Fecha de última modificación: 22/10/2018 11:21:54

[Ingresar al Piso](#)

Ambientes


La sección le permite visualizar los Ambientes dentro de cada piso, contando con una imagen.

Universidad Nacional de Chimborazo
Campus: 'La Dolorosa'
Edificación: 'Bloque A'
Piso: 'Subsuelo'

[Regresar al Piso](#)

Código: 'A 100'

Descripción:	AULA
Tipo:	CONOCIMIENTO/ACADEMICO/INVESTIGACIÓN
SubTipo:	Aula
Unidad / Departamento:	Facultad de Ingeniería
Capacidad máxima recomendada: (personas)	14
Jornada:	Matutina/Vespertina
¿Cuenta con Facilidad de Acceso Físico?	SI
¿Cuenta con Rutas de Evacuación?	SI
¿Cuenta con Extractor de Olores?	SI
¿Cuenta con Ventilación Cruzada?	SI
¿Cuenta con Iluminación Natural?	SI
¿Cuenta con Cortinas/Persianas?	SI
Fecha de Inicio de Utilización:	1/3/2004



Fecha de Fin de Utilización:	No registra
Fecha de última modificación:	25/10/2018 16:07:47
Usuario de última modificación:	Fernandez Remache Jorge Hernan

Infraestructura Tecnológica

Cantidad de Puntos de Red:	3
¿Cuenta con Internet Cableado?	SI
¿Cuenta con Internet Inalámbrico?	SI

Infraestructura Física y Mantenimiento

Área (metros cuadrados):	29,19 m2
Cantidad de Tomacorrientes:	0
Cantidad de Tomacorrientes útiles:	0
Cantidad de Iluminarias:	0
Cantidad de Iluminarias útiles:	0
Promedio de Intensidad Luminosa: (lúmenes)	0,00
Estado del Piso:	Bueno
Tipo del Piso:	Cerámica de piso
Estado de la Pintura:	Bueno
Estado de las Ventanas:	Bueno

Seguridad

Seguridad	Cantidad	Estado	Editar
Puerta de Madera	1	Bueno	
Cerradura de Pomo LL-S	5	Malo	

Áreas de Trabajo

La sección le permite visualizar las áreas de trabajo, las cuales se encuentran dentro de cada ambiente

Áreas de Trabajo

Tipo	Descripción	Cantidad de Bienes	Editar	Eliminar
▶ Cúbiculos Docentes TC	CUBÍCULO 1	20		
▶ Cúbiculos Docentes TC	CUBÍCULO 2	0		
▶ Cúbiculos Docentes TC	CUBÍCULO 3	0		
▶ Cúbiculos Docentes TC	CUBÍCULO 4	0		
▶ Espacio Docente	Área de trabajo para el docente	0		
▶ Espacio Estudiantes	Área de trabajo para los estudiantes	0		
▶ Espacio Docente	Área de trabajo para el docente	0		
▶ Espacio Estudiantes	Área de trabajo para los estudiantes	0		

Bienes Institucionales

La sección le permite visualizar los bienes Institucionales, los cuales se encuentran dentro de cada área de trabajo

Cúbiculos Docentes TC		CUBÍCULO 1		20	
Resumen		Detalle			
		Bien	Cantidad		
		EQUIPO ELECTRONICO/COMPUTADORA PORTATIL	7		
		EQUIPO ELECTRONICO/SERVIDOR	1		
		EQUIPO ELECTRONICO/SWITCH	1		
		EQUIPO INDUSTRIAL PARA ALIMENTOS Y BEBIDAS/LICUADORA	1		
		MUEBLES OFICINA/SILLA/LABORATORIO	1		

Cúbiculos Docentes TC		CUBÍCULO 1		20	
Resumen		Detalle			
Agregar Bienes					
153999	EQUIPO ELECTRONICO/COMPUTADORA PORTATIL	Bienes de Larga Duración	COMPRA DE COMPUTADORAS PORTATILES PARA LA UTILIZACION EN LA UNIDAD DE GESTION DE PROYECTOS, OPERACION DEL OBSERVATORIO DE INVESTIGACION Y DESARROLLO DE TECN. CENTRO DE INFORMACION GEOGRAFICA Y ESTAD. CAT. ELECTRONICO RESOLUCION HyJ 113-PC-UNACH-2014	AVENDAÑO HERRERA FERNANDO OCTAVIO	Bueno
156236	EQUIPO ELECTRONICO/MOUSE	Bienes de Larga Duración	TRAGO POR LA ADQUISICION DE 6 COMPUTADORAS DE ESCRITORIO PARA EMPLEARSE EN EL EQUIPAMIENTO DEL ICTS Y LOS CENTROS DE INVESTIGACION Y DESARROLLO DE LAS FACULTADES, MEDIANTE CATALOGO ELECTRONICO RESOLUCION HyJ 0114-PC-UNACH-2014.	AVENDAÑO HERRERA FERNANDO OCTAVIO	Bueno

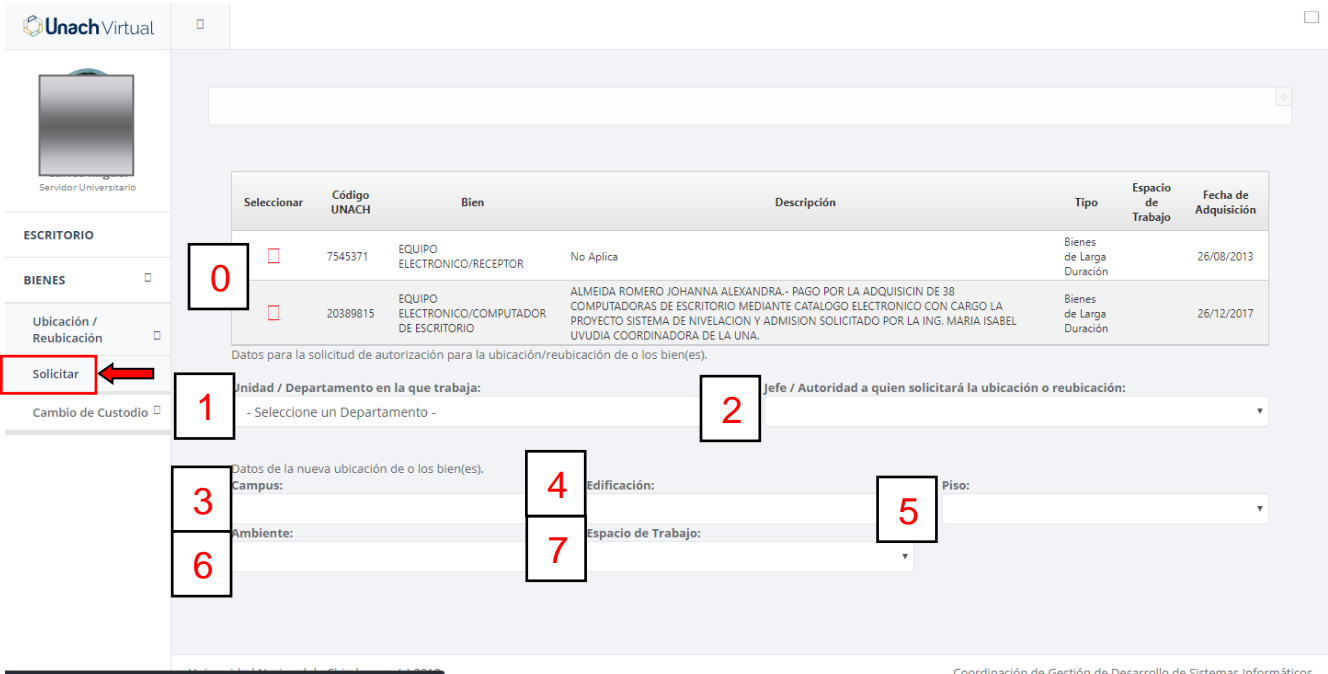
Función 03 / Solicitud y seguimiento de Ubicación o Reubicación entre áreas de trabajo

La sección permite a cada servidor universitario identificar cuáles son los bienes que se encuentra a cargo de sí mismo. Además, tiene la opción de realizar el trámite de Ubicación o Reubicación de los bienes.

Solicitud

Para ello el custodio debe seleccionar los bienes a cambiar de área de trabajo, a continuación, se debe indicar los siguientes datos en el orden a continuación:



- 1.- Unidad / Departamento en la que trabaja
- 2.- jefe / Autoridad a quien solicitará la ubicación o reubicación
- 3.- Campus
- 4.- Edificación
- 5.- Piso
- 6.- Ambiente
- 7.- Área de Trabajo



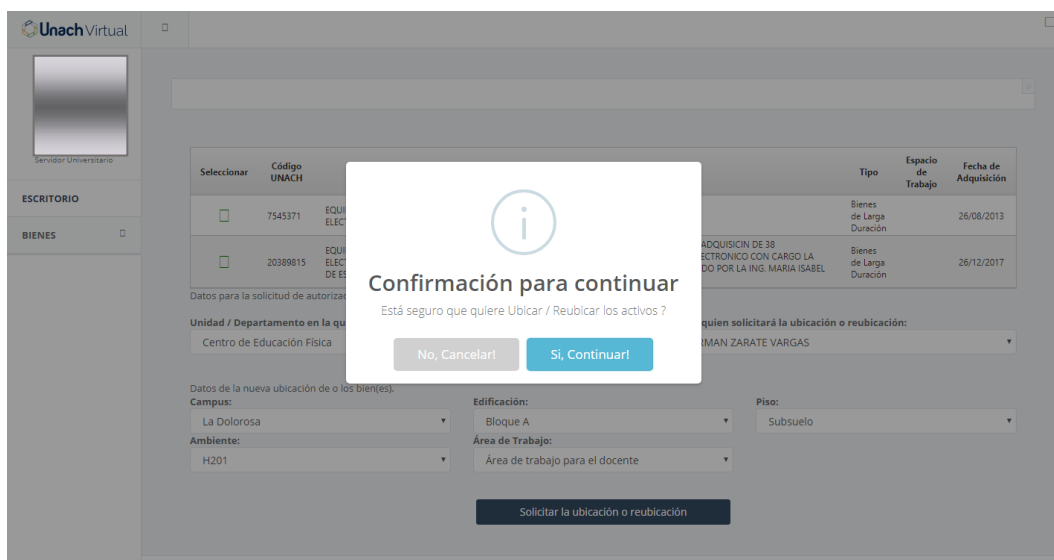
The screenshot shows the 'UnachVirtual' interface. On the left sidebar, the 'Solicitar' option is highlighted with a red arrow. The main area displays a table of assets with columns: 'Seleccionar', 'Código UNACH', 'Bien', 'Descripción', 'Tipo', 'Espacio de Trabajo', and 'Fecha de Adquisición'. Below the table, there are form fields for entering relocation data, with red boxes and numbers 0 through 7 pointing to specific elements:

- 0**: A red box around the 'Seleccionar' checkbox in the table.
- 1**: A red box around the 'Unidad / Departamento en la que trabaja:' dropdown menu.
- 2**: A red box around the 'Jefe / Autoridad a quien solicitará la ubicación o reubicación:' dropdown menu.
- 3**: A red box around the 'Campus:' dropdown menu.
- 4**: A red box around the 'Edificación:' dropdown menu.
- 5**: A red box around the 'Piso:' dropdown menu.
- 6**: A red box around the 'Ambiente:' dropdown menu.
- 7**: A red box around the 'Espacio de Trabajo:' dropdown menu.

At the bottom left, the URL is <https://localhost:44397/Sandbox/ControlBienes/ReubicacionSolicitud.aspx>. At the bottom right, it says 'Coordinación de Gestión de Desarrollo de Sistemas Informáticos'.

 DIRECCIÓN DE TECNOLOGÍAS DE INFORMACIÓN Y COMUNICACIÓN	SISTEMA DE GESTIÓN DE INFRAESTRUCTURA FÍSICA Y CONTROL DE BIENES	Código del Proyecto:	 SGC SISTEMA DE GESTIÓN DE LA CALIDAD
	MANUAL DE USUARIO	Código del Formato: UNACH-DT-02-01.14 Versión del documento: 15 .0	

Una vez que seleccione todos los datos, aparecerá un botón para solicitar el trámite. Pulsando en dicho botón se requiere confirmación para evitar solicitudes erradas.



Seleccionar	Código UNACH	Tipo	Espacio de Trabajo	Fecha de Adquisición
<input type="checkbox"/>	7545371	EQUIP. ELEC.	Bienes de Larga Duración	26/08/2013
<input type="checkbox"/>	20389815	EQUIP. ELEC. DE ESC.	Bienes de Larga Duración	26/12/2017

Datos para la solicitud de autorización:

Unidad / Departamento en la que se solicita la ubicación o reubicación: Centro de Educación Física

Quien solicitará la ubicación o reubicación: IMAN ZARATE VARGAS

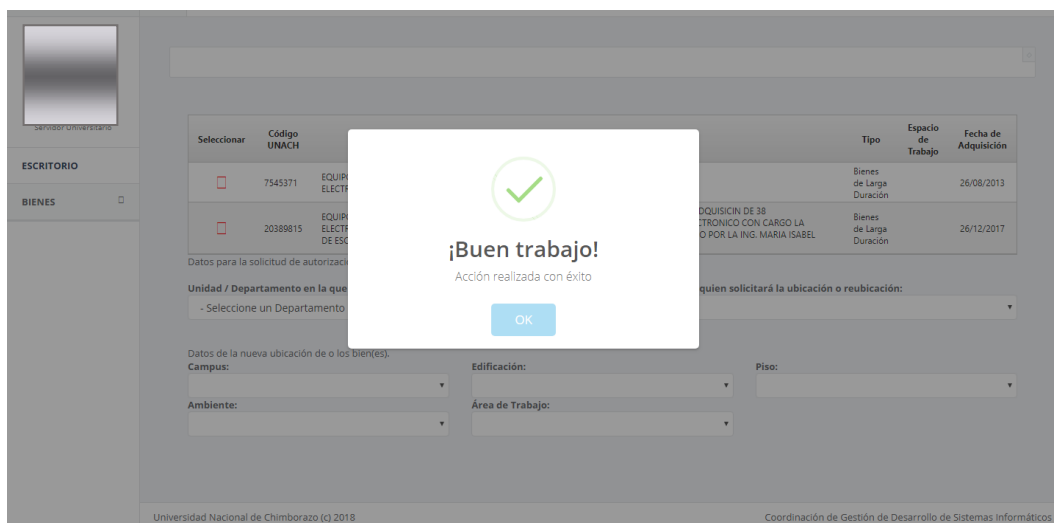
Datos de la nueva ubicación de o los bien(es):

Campus: La Dolorosa | Edificación: Bloque A | Piso: Subsuelo

Ambiente: H201 | Área de Trabajo: Área de trabajo para el docente

Solicitar la ubicación o reubicación

Cuando el proceso se completó correctamente.



Seleccionar	Código UNACH	Tipo	Espacio de Trabajo	Fecha de Adquisición
<input type="checkbox"/>	7545371	EQUIP. ELEC.	Bienes de Larga Duración	26/08/2013
<input type="checkbox"/>	20389815	EQUIP. ELEC. DE ESC.	Bienes de Larga Duración	26/12/2017

Datos para la solicitud de autorización:

Unidad / Departamento en la que se solicita la ubicación o reubicación: - Seleccione un Departamento

Quien solicitará la ubicación o reubicación:

Datos de la nueva ubicación de o los bien(es):

Campus: | Edificación: | Piso:

Ambiente: | Área de Trabajo:

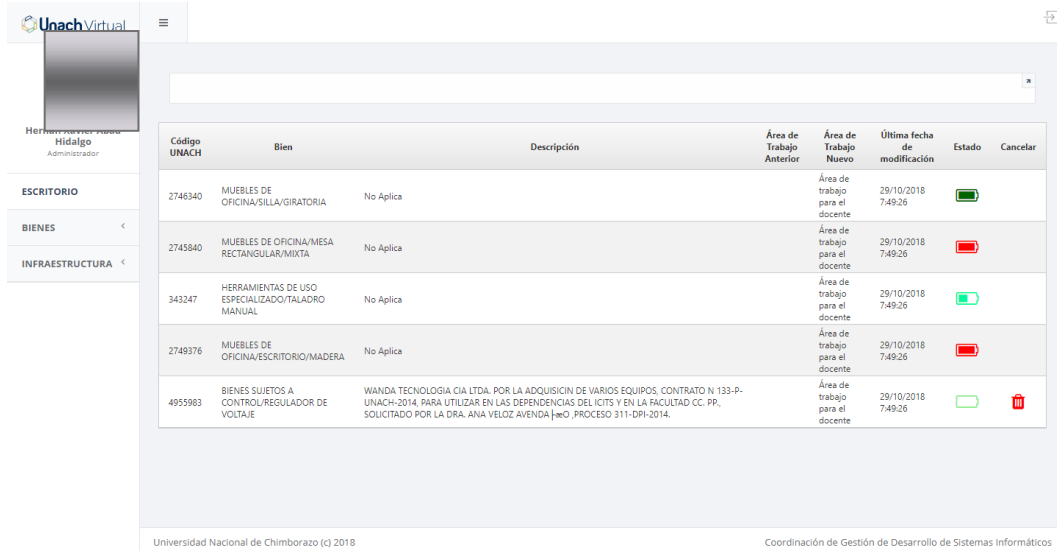
¡Buen trabajo!
Acción realizada con éxito







OK

Universidad Nacional de Chimborazo (c) 2018 | Coordinación de Gestión de Desarrollo de Sistemas Informáticos

Seguimiento











Cuando la solicitud es satisfactoria, al custodio se le da la opción de dar seguimiento al trámite y conocer los diferentes estados en los cuales puede estar el trámite.





Código UNACH	Bien	Descripción	Área de Trabajo Anterior	Área de Trabajo Nuevo	Última fecha de modificación	Estado	Cancelar
2746340	MUEBLES DE OFICINA/SILLA/GIRATORIA	No Aplica		Área de trabajo para el docente	29/10/2018 7:49:26		
2745840	MUEBLES DE OFICINA/MESA RECTANGULAR/MIXTA	No Aplica		Área de trabajo para el docente	29/10/2018 7:49:26		
343247	HERRAMIENTAS DE USO ESPECIALIZADO/TALADRO MANUAL	No Aplica		Área de trabajo para el docente	29/10/2018 7:49:26		
2749376	MUEBLES DE OFICINA/ESCRITORIO/MADERA	No Aplica		Área de trabajo para el docente	29/10/2018 7:49:26		
4955983	BIENES SUJETOS A CONTROL/REGULADOR DE VOLTAJE	WANDA TECNOLOGÍA CIA LTDA. POR LA ADQUISICIÓN DE VARIOS EQUIPOS, CONTRATO N. 133-P-UNACH-2014. PARA UTILIZAR EN LAS DEPENDENCIAS DEL ICITS Y EN LA FACULTAD CC. PP. SOLICITADO POR LA DRA. ANA VELOZ AVENDAÑO, PROCESO 311-DPI-2014.		Área de trabajo para el docente	29/10/2018 7:49:26		

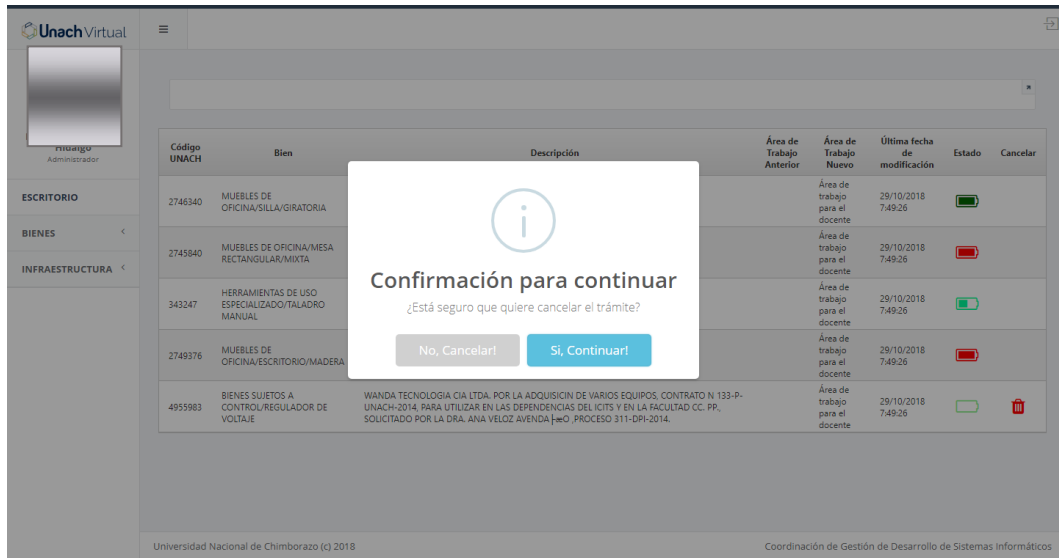
Universidad Nacional de Chimborazo (C) 2018 Coordinación de Gestión de Desarrollo de Sistemas Informáticos

Diferentes estados de un trámite.

Aprobado por primera instancia		
Rechazado por Control Bienes		
Aprobado por Control Bienes		
Rechazado por primera instancia		
Solicitado		

Además, el usuario tiene la opción de cancelar el trámite, siempre y cuando no haya sido atendido. Para cancelar se le solicita una confirmación

 DIRECCIÓN DE TECNOLOGÍAS DE INFORMACIÓN Y COMUNICACIÓN	SISTEMA DE GESTIÓN DE INFRAESTRUCTURA FÍSICA Y CONTROL DE BIENES	Código del Proyecto:	 SISTEMA DE GESTIÓN DE LA CALIDAD
	MANUAL DE USUARIO	Código del Formato: UNACH-DT-02-01.14	
		Versión del documento: 17.0	

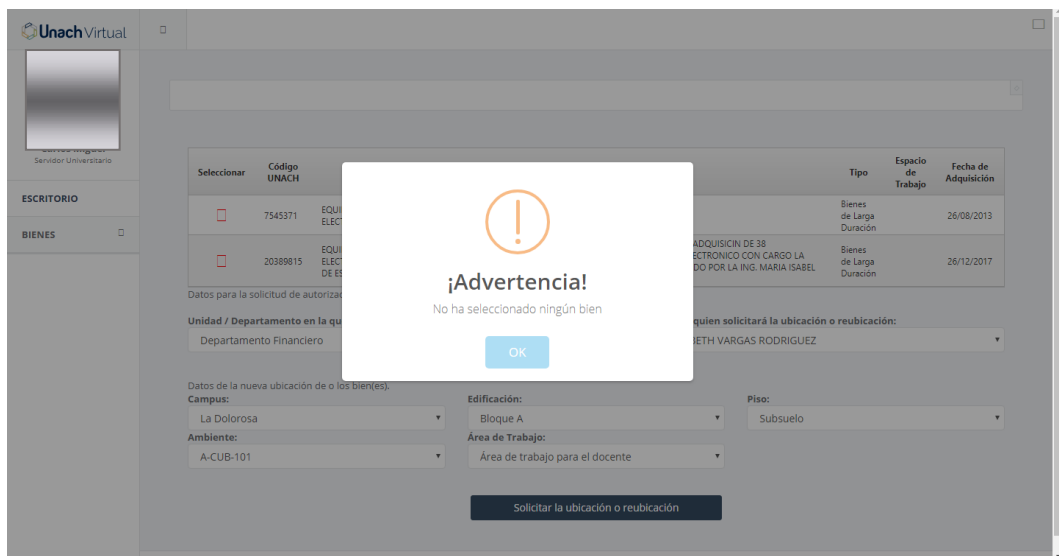


The screenshot shows the UnachVirtual interface with a confirmation dialog box in the center. The dialog box contains the text "Confirmación para continuar" and "¿Está seguro que quiere cancelar el trámite?". Below the text are two buttons: "No, Cancelar!" and "Si, Continuar!". In the background, a table lists various assets with columns for Código UNACH, Bien, Descripción, Área de Trabajo Anterior, Área de Trabajo Nuevo, Última fecha de modificación, Estado, and Cancelar.

Código UNACH	Bien	Descripción	Área de Trabajo Anterior	Área de Trabajo Nuevo	Última fecha de modificación	Estado	Cancelar
2746340	MUEBLES DE OFICINA/SILLA/GIRATORIA			Área de trabajo para el docente	29/10/2018 7:49:26		
2745840	MUEBLES DE OFICINA/MESA RECTANGULAR/MIXTA			Área de trabajo para el docente	29/10/2018 7:49:26		
343247	HERRAMIENTAS DE USO ESPECIALIZADO/TALADRO MANUAL			Área de trabajo para el docente	29/10/2018 7:49:26		
2749376	MUEBLES DE OFICINA/ESCRITORIO/MADERA			Área de trabajo para el docente	29/10/2018 7:49:26		
4955983	BIENES SUJETOS A CONTROL/REGULADOR DE VOLTAJE	WANDA TECNOLOGÍA CIA LTDA. POR LA ADQUISICIÓN DE VARIOS EQUIPOS. CONTRATO N 133-P-UNACH-2014 PARA UTILIZAR EN LAS DEPENDENCIAS DEL ICTS Y EN LA FACULTAD CC. PP. SOLICITADO POR LA DRA. ANA VELOZ AVENDAÑO, PROCESO 311-DPI-2014.		Área de trabajo para el docente	29/10/2018 7:49:26		

Descripción de acciones

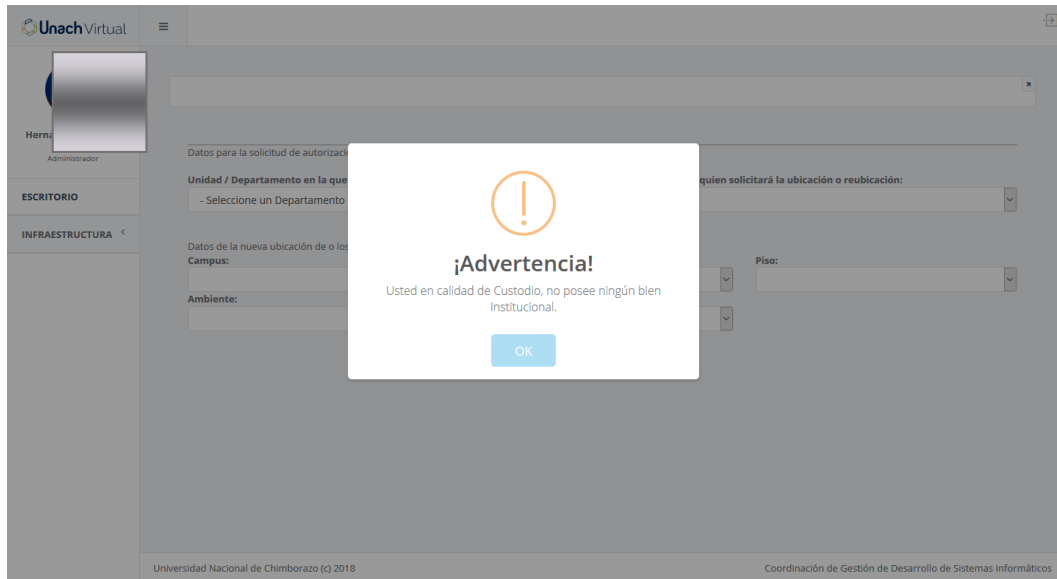
Cuando solicita la ubicación o reubicación, sin seleccionar los bienes.



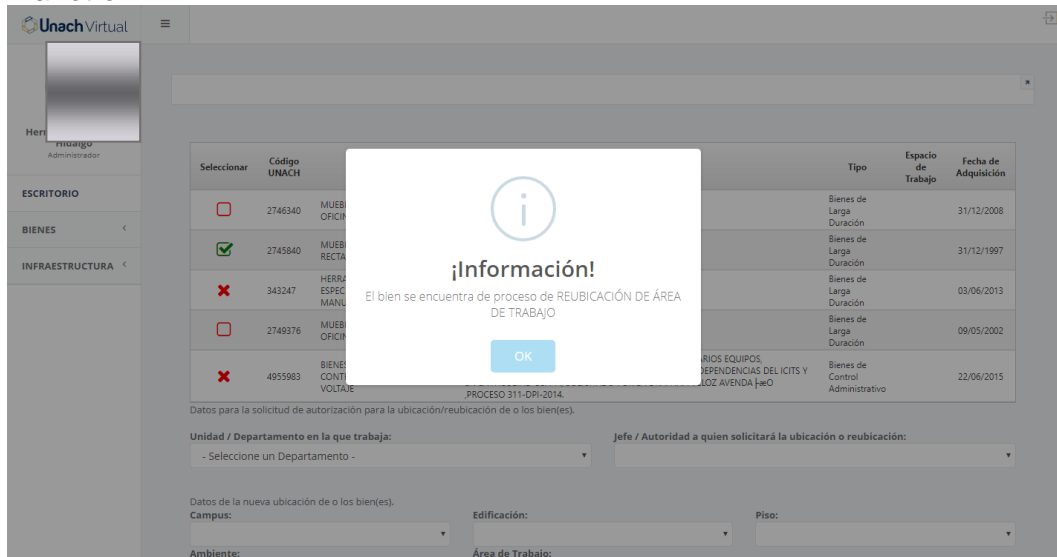
The screenshot shows the UnachVirtual interface with an alert dialog box in the center. The dialog box contains the text "¡Advertencia!" and "No ha seleccionado ningún bien". Below the text is an "OK" button. In the background, a table lists various assets with columns for Seleccionar, Código UNACH, Tipo, Espacio de Trabajo, and Fecha de Adquisición.



Seleccionar	Código UNACH	Tipo	Espacio de Trabajo	Fecha de Adquisición
<input type="checkbox"/>	7545371	EQUI ELEC	Bienes de Larga Duración	26/08/2013
<input type="checkbox"/>	20389815	EQUI ELEC DE E	Bienes de Larga Duración	26/12/2017

Cuando el usuario no posee ningún bien en calidad de custodio.



No se permite realizar más de un trámite con un bien. Debe completar un proceso para comenzar otro.



 DIRECCIÓN DE TECNOLOGÍAS DE INFORMACIÓN Y COMUNICACIÓN	SISTEMA DE GESTIÓN DE INFRAESTRUCTURA FÍSICA Y CONTROL DE BIENES	Código del Proyecto:	 SISTEMA DE GESTIÓN DE LA CALIDAD
	MANUAL DE USUARIO	Código del Formato: UNACH-DT-02-01.14	
		Versión del documento: 19 .0	

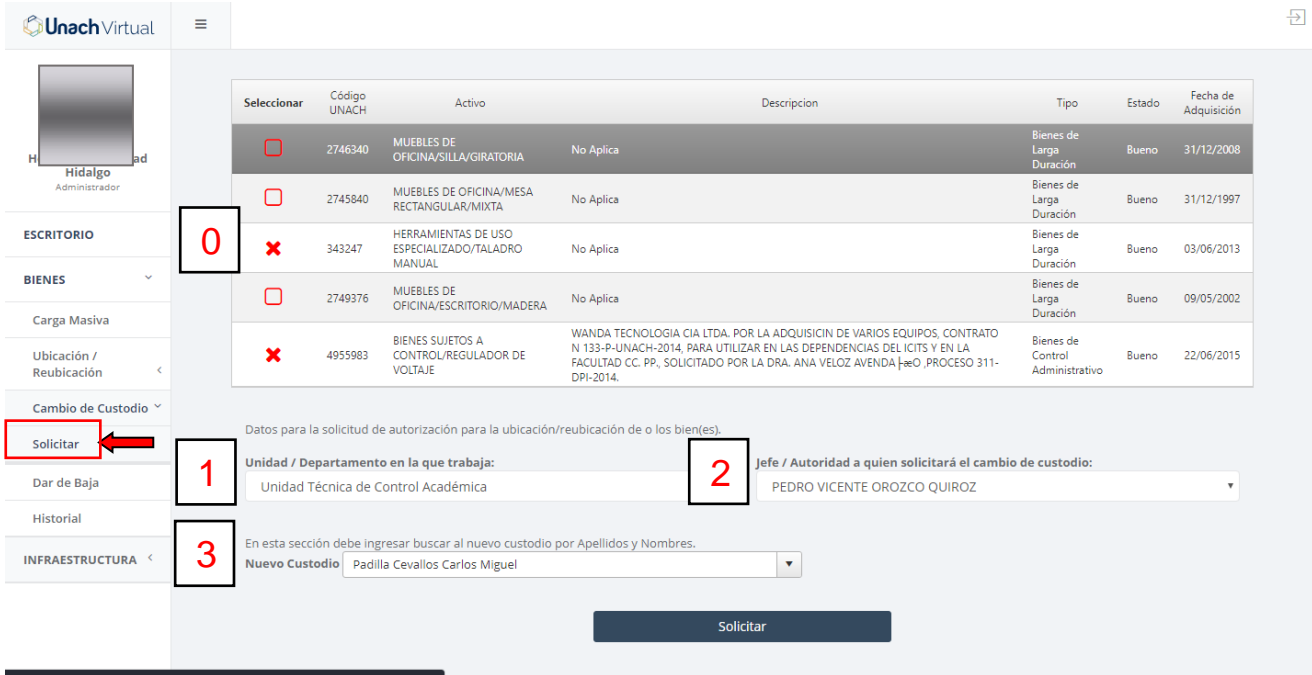
Función 04 / Solicitud y seguimiento de Cambio de Custodio

La sección permite a cada servidor universitario identificar cuáles son los bienes que se encuentra a cargo de sí mismo. Además, tiene la opción de realizar el trámite de Cambio de custodio de los bienes.

Solicitud

Para ello el custodio debe seleccionar los bienes a cambiar de área de trabajo, a continuación, se debe indicar los siguientes datos en el orden a continuación:

- 1.- Unidad / Departamento en la que trabaja
- 2.- Jefe / Autoridad a quien solicitará el cambio de custodio
- 3.- Apellidos y Nombres del Nuevo Custodio



Datos para la solicitud de autorización para la ubicación/reubicación de o los bien(es).

0

Seleccionar	Código UNACH	Activo	Descripción	Tipo	Estado	Fecha de Adquisición
<input type="checkbox"/>	2746340	MUEBLES DE OFICINA/SILLA/GIRATORIA	No Aplica	Bienes de Larga Duración	Bueno	31/12/2008
<input type="checkbox"/>	2745840	MUEBLES DE OFICINA/MESA RECTANGULAR/MIXTA	No Aplica	Bienes de Larga Duración	Bueno	31/12/1997
<input checked="" type="checkbox"/>	343247	HERRAMIENTAS DE USO ESPECIALIZADO/TALADRO MANUAL	No Aplica	Bienes de Larga Duración	Bueno	03/06/2013
<input type="checkbox"/>	2749376	MUEBLES DE OFICINA/ESCRITORIO/MADERA	No Aplica	Bienes de Larga Duración	Bueno	09/05/2002
<input checked="" type="checkbox"/>	4955983	BIENES SUJETOS A CONTROL/REGULADOR DE VOLTAJE	WANDA TECNOLOGIA CIA LTDA. POR LA ADQUISICION DE VARIOS EQUIPOS, CONTRATO N 133-P-UNACH-2014, PARA UTILIZAR EN LAS DEPENDENCIAS DEL ICITS Y EN LA FACULTAD CC. PP., SOLICITADO POR LA DRA. ANA VELOZ AVENDAÑO. PROCESO 311-DPI-2014.	Bienes de Control Administrativo	Bueno	22/06/2015

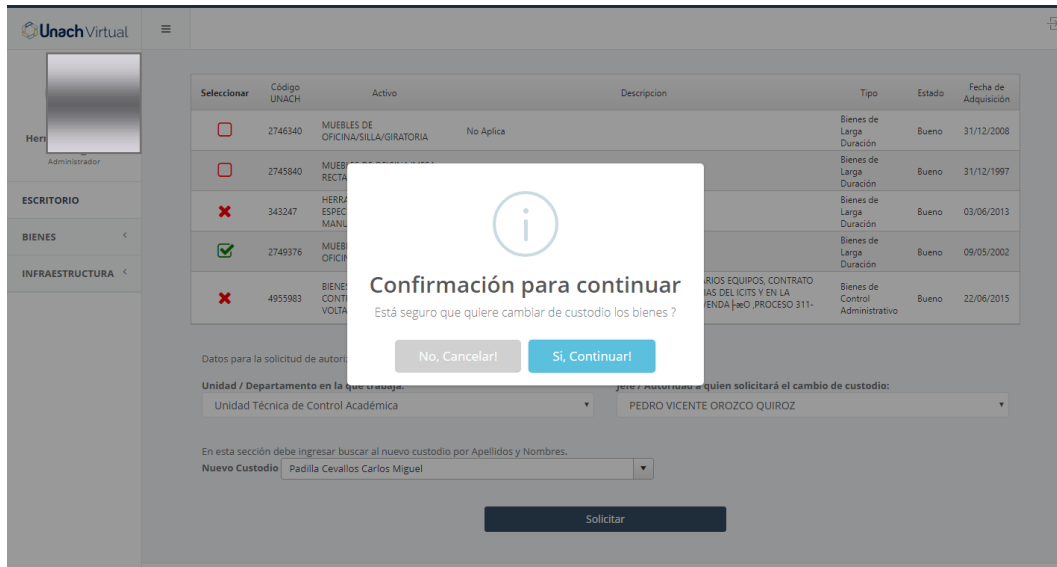
1

2

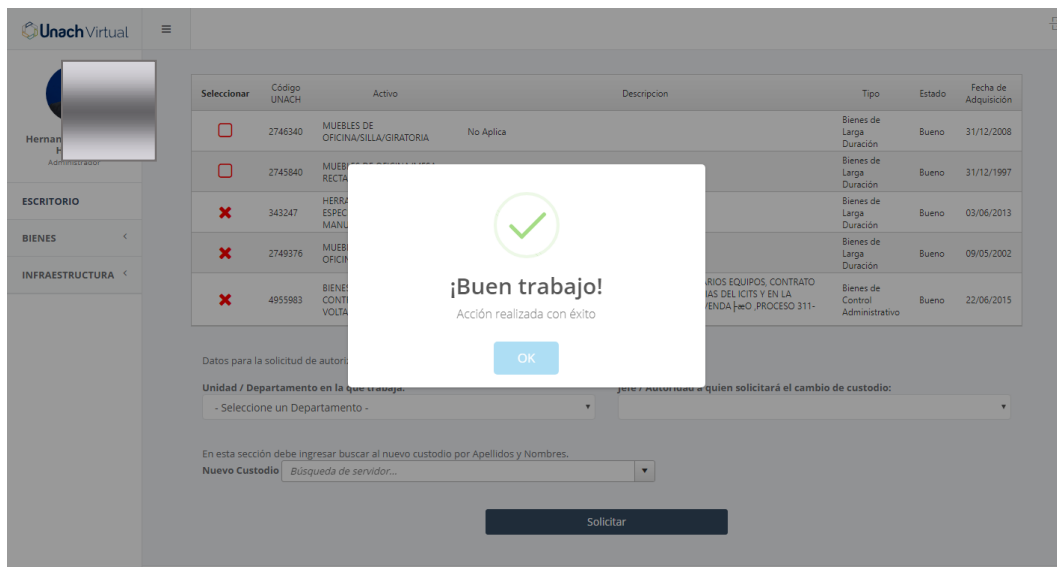
3

Solicitar

Una vez que seleccione todos los datos, aparecerá un botón para solicitar el trámite. Pulsando en dicho botón se requiere confirmación para evitar solicitudes erradas.





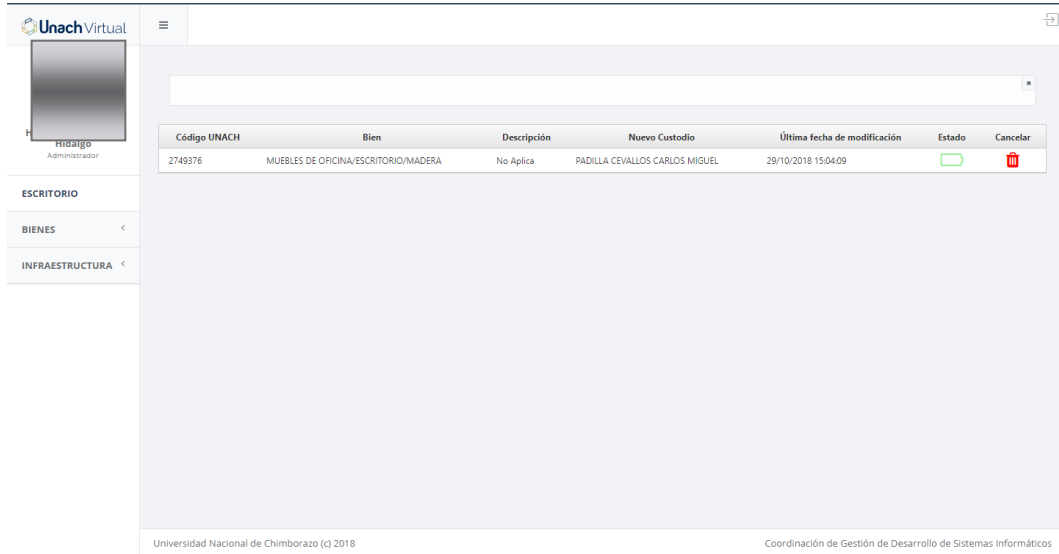
Cuando el proceso se completó correctamente.



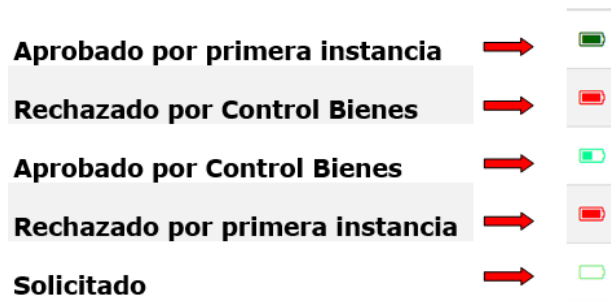
Seguimiento

Cuando la solicitud es satisfactoria, al custodio se le da la opción de dar seguimiento al trámite y conocer los diferentes estados en los cuales puede estar el trámite.

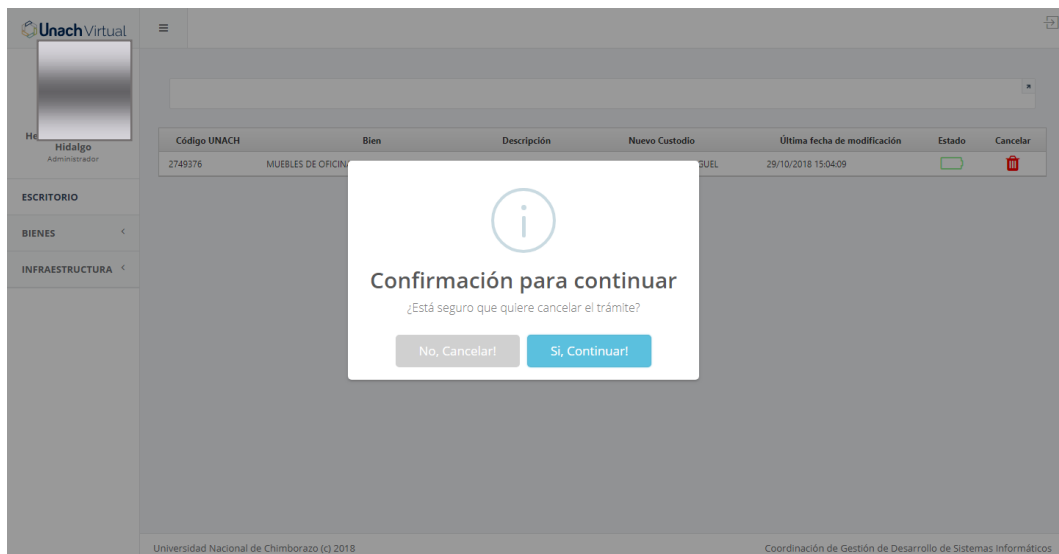
 DIRECCIÓN DE TECNOLOGÍAS DE INFORMACIÓN Y COMUNICACIÓN	SISTEMA DE GESTIÓN DE INFRAESTRUCTURA FÍSICA Y CONTROL DE BIENES	Código del Proyecto:	 SISTEMA DE GESTIÓN DE LA CALIDAD
	MANUAL DE USUARIO	Código del Formato: UNACH-DT-02-01.14 Versión del documento: 21.0	



Diferentes estados de un trámite.

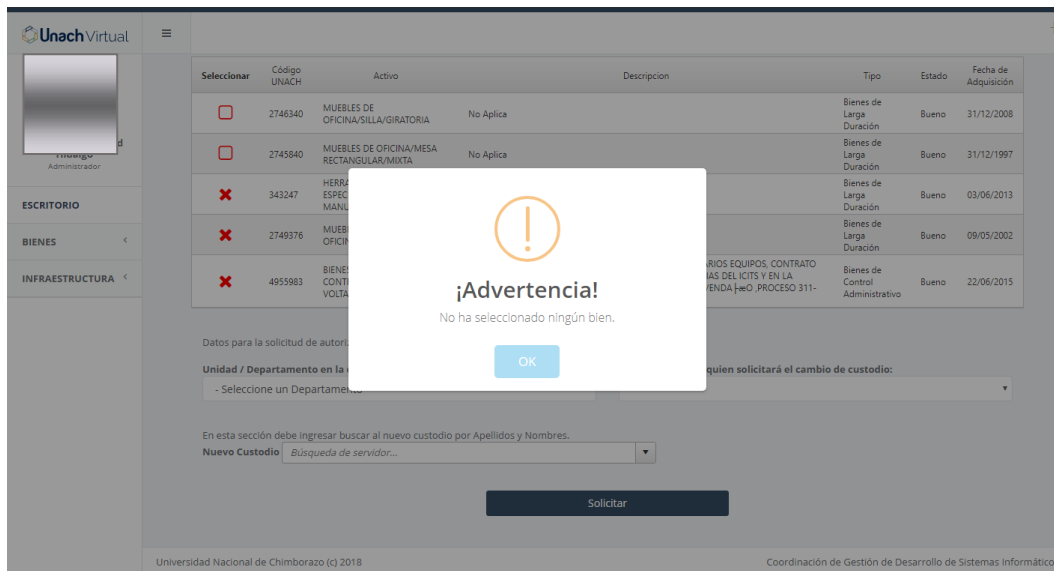


Además, el usuario tiene la opción de cancelar el trámite, siempre y cuando no haya sido atendido. Para cancelar se le solicita una confirmación

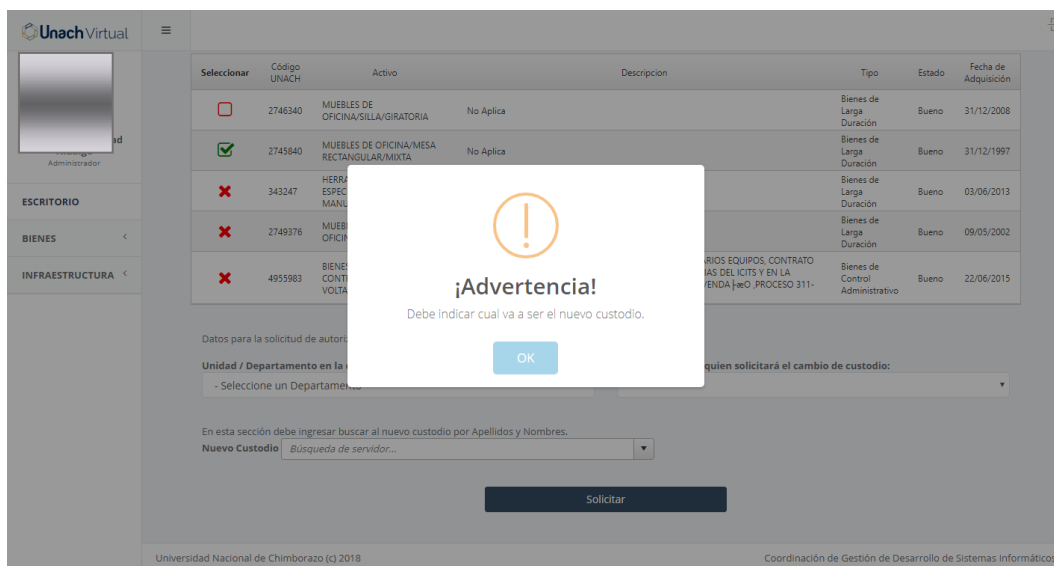


Descripción de acciones

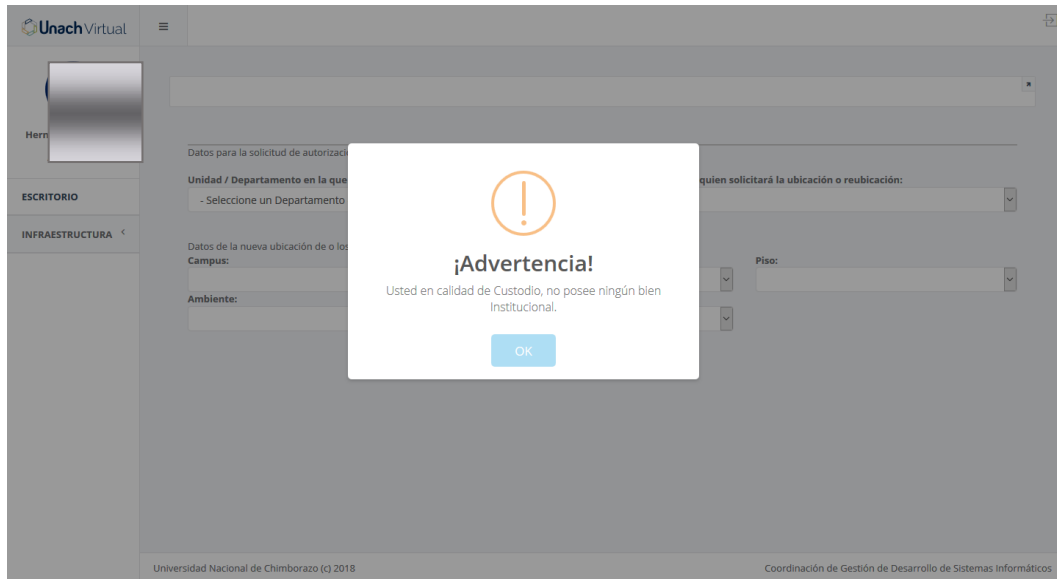
Cuando solicita el cambio de custodio, sin seleccionar los bienes.



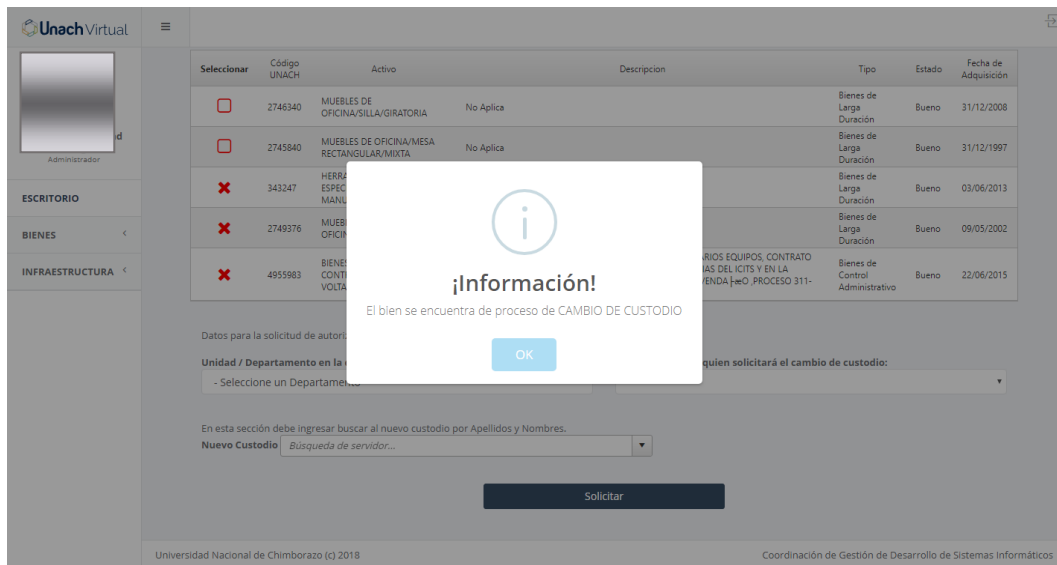
Cuando no ingresa el nuevo custodio



Cuando el usuario no posee ningún bien en calidad de custodio.



No se permite realizar más de un trámite con un bien. Debe completar un proceso para comenzar otro.



Función 05 / Actualización de información de la Infraestructura Física - Técnicos

La sección a continuación detalla los campos requeridos por actualización de los responsables de los Laboratorios.
Ambientes

Al momento de navegar por el sistema, recorrer y llegar a los ambientes de cada Facultad, el sistema da la opción “Editar”, siempre y cuando el ambiente sea considerado como “Laboratorio”.

Y se dispone de la siguiente información para actualizar:

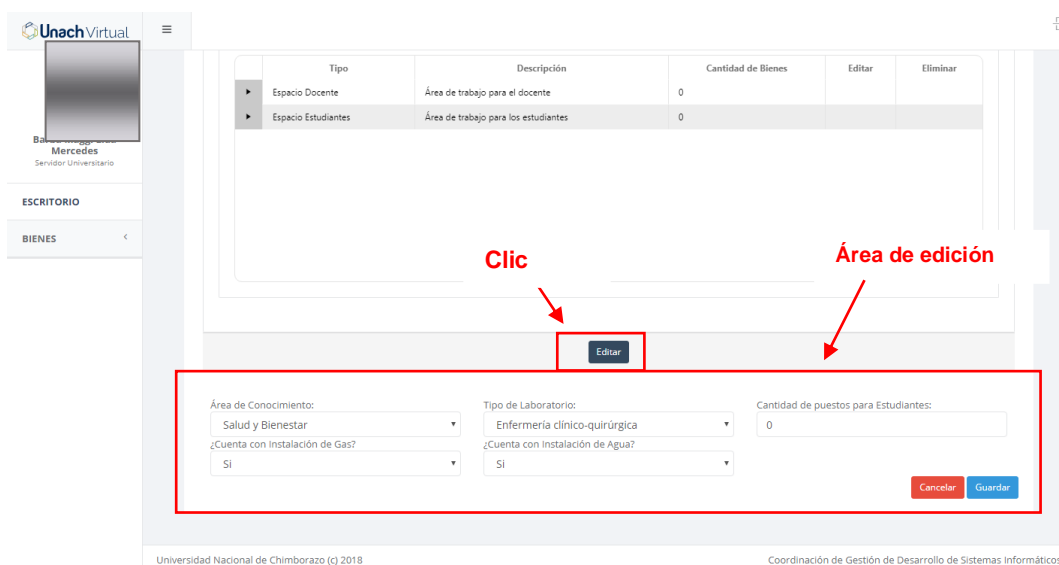
Área de Conocimiento

Tipo de Laboratorio



Cantidad de puestos para Estudiantes

¿Cuenta con Instalación de Gas?

¿Cuenta con Instalación de Agua?



The screenshot shows the 'UnachVirtual' interface. On the left is a navigation menu with 'BIENES' selected. The main area contains a table with columns: Tipo, Descripción, Cantidad de Bienes, Editar, and Eliminar. The table lists 'Espacio Docente' and 'Espacio Estudiantes', both with a quantity of 0. Below the table is an 'Editar' button. A red box highlights the form fields for editing, which include: 'Área de Conocimiento' (dropdown: Salud y Bienestar), 'Tipo de Laboratorio' (dropdown: Enfermería clínico-quirúrgica), 'Cantidad de puestos para Estudiantes' (input: 0), '¿Cuenta con Instalación de Gas?' (dropdown: Si), and '¿Cuenta con Instalación de Agua?' (dropdown: Si). 'Cancelar' and 'Guardar' buttons are at the bottom right of the form.

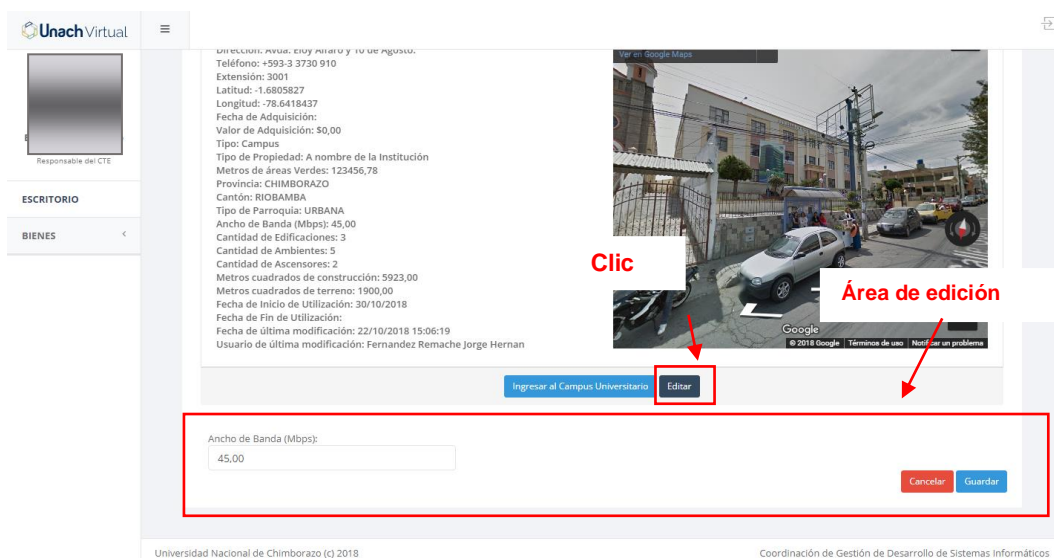
 DIRECCIÓN DE TECNOLOGÍAS DE INFORMACIÓN Y COMUNICACIÓN	SISTEMA DE GESTIÓN DE INFRAESTRUCTURA FÍSICA Y CONTROL DE BIENES	Código del Proyecto:	 SISTEMA DE GESTIÓN DE LA CALIDAD
	MANUAL DE USUARIO	Código del Formato: UNACH-DT-02-01.14 Versión del documento: 25 .0	

Función 06 / Actualización de información de la Infraestructura Física - DTIC

La sección a continuación detalla los campos requeridos por actualización del responsable de la Dirección de Tecnologías de la Información y Comunicación.
Campus Universitario

Al momento de navegar por el sistema, recorrer y llegar a los Campus Universitarios, el sistema da la opción “Editar” la siguiente información:

Ancho de Banda (Mbps)



The screenshot shows the 'UnachVirtual' interface. On the left, there is a sidebar with 'BIENES' selected. The main content area displays details for a campus, including contact information and technical specifications. A red box highlights the 'Editar' button in the bottom navigation bar. Below this, a form field for 'Ancho de Banda (Mbps)' is shown with the value '45,00'. A red box also highlights the 'Cancelar' and 'Guardar' buttons at the bottom right of the form.

Ambientes

Al momento de navegar por el sistema, recorrer y llegar a los ambientes de toda la Institución, el sistema da la opción “Editar” la siguiente información:

Cantidad de Puntos de Red

¿Cuenta con Internet Inalámbrico?

¿Cuenta con Internet Cableado?

UnachVirtual

Responsable del CTE

ESCRITORIO

BIENES

Áreas de Trabajo

Tipo	Descripción	Cantidad de Bienes	Editar	Eliminar
▶ Espacio Docente	Área de trabajo para el docente	0		
▶ Espacio Estudiantes	Área de trabajo para los estudiantes	0		



Clic → **Área de edición**

Cantidad de Puntos de Red:

¿Cuenta con Internet Inalámbrico?

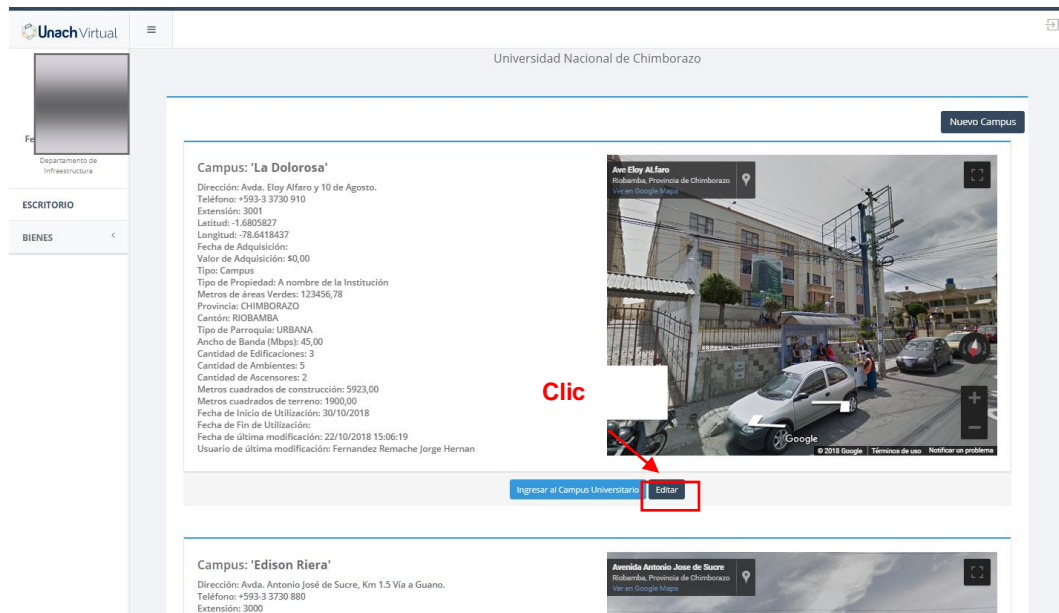
¿Cuenta con Internet Cableado?

Universidad Nacional de Chimborazo (c) 2018 Coordinación de Gestión de Desarrollo de Sistemas Informáticos

 DIRECCIÓN DE TECNOLOGÍAS DE INFORMACIÓN Y COMUNICACIÓN	SISTEMA DE GESTIÓN DE INFRAESTRUCTURA FÍSICA Y CONTROL DE BIENES	Código del Proyecto:	 SISTEMA DE GESTIÓN DE LA CALIDAD
	MANUAL DE USUARIO	Código del Formato: UNACH-DT-02-01.14	
		Versión del documento: 27.0	

Función 07 / Actualización de información de la Infraestructura Física - Infraestructura

La sección presente permite al o los responsables de la Coordinación de Gestión de Infraestructura y Mantenimiento, en ingresar y/o actualizar información correspondiente a la Infraestructura Física de la Institución.
Campus Universitarios – Editar



UnachVirtual Universidad Nacional de Chimborazo

Departamento de Infraestructura

ESCRITORIO

BIENES

Nuevo Campus

Campus: 'La Dolorosa'

Dirección: Avda. Eloy Alfaro y 10 de Agosto.
Teléfono: +593-3 3730 910
Extensión: 3001
Latitud: -1.6805827
Longitud: -78.6418437
Fecha de Adquisición:
Valor de Adquisición: \$0,00
Tipo: Campus
Tipo de Propiedad: A nombre de la Institución
Metros de áreas Verdes: 123456,78
Provincia: CHIMBORAZO
Cantón: RIOBAMBA
Tipo de Parroquia: URBANA
Ancho de Banda (Mbps): 45,00
Cantidad de Edificaciones: 3
Cantidad de Ambientes: 5
Cantidad de Ascensores: 2
Metros cuadrados de construcción: 5923,00
Metros cuadrados de terreno: 1900,00
Fecha de Inicio de Utilización: 30/10/2018
Fecha de Fin de Utilización:
Fecha de última modificación: 22/10/2018 15:06:19
Usuario de última modificación: Fernandez Remache Jorge Hernan

Ave Eloy Alfaro
Riobamba, Provincia de Chimborazo
Ver en Google Maps

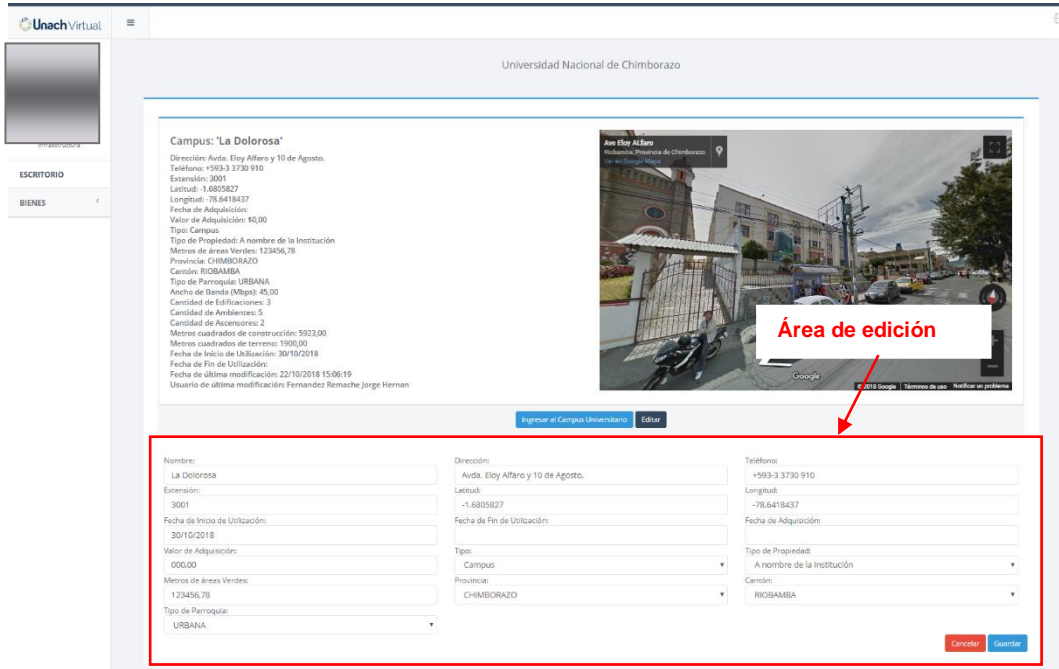
Clic

Ingresar al Campus Universitario Editar

Campus: 'Edison Riera'

Dirección: Avda. Antonio José de Sucre, Km 1.5 Via a Guano.
Teléfono: +593-3 3730 890
Extensión: 3000

Avenida Antonio José de Sucre
Riobamba, Provincia de Chimborazo
Ver en Google Maps



UnachVirtual Universidad Nacional de Chimborazo

ESCRITORIO

BIENES

Campus: 'La Dolorosa'

Dirección: Avda. Eloy Alfaro y 10 de Agosto.
Teléfono: +593-3 3730 910
Extensión: 3001
Latitud: -1.6805827
Longitud: -78.6418437
Fecha de Adquisición:
Valor de Adquisición: \$0,00
Tipo: Campus
Tipo de Propiedad: A nombre de la Institución
Metros de áreas Verdes: 123456,78
Provincia: CHIMBORAZO
Cantón: RIOBAMBA
Tipo de Parroquia: URBANA
Ancho de Banda (Mbps): 45,00
Cantidad de Edificaciones: 3
Cantidad de Ambientes: 5
Cantidad de Ascensores: 2
Metros cuadrados de construcción: 5923,00
Metros cuadrados de terreno: 1900,00
Fecha de Inicio de Utilización: 30/10/2018
Fecha de Fin de Utilización:
Fecha de última modificación: 22/10/2018 15:06:19
Usuario de última modificación: Fernandez Remache Jorge Hernan

Ave Eloy Alfaro
Riobamba, Provincia de Chimborazo
Ver en Google Maps

Área de edición

Ingresar al Campus Universitario Editar

Nombre: La Dolorosa Dirección: Avda. Eloy Alfaro y 10 de Agosto. Teléfono: +593-3 3730 910

Extensión: 3001 Latitud: -1.6805827 Longitud: -78.6418437



Fecha de Inicio de Utilización: 30/10/2018 Fecha de Fin de Utilización:

Valor de Adquisición: 000,00 Tipo: Campus Tipo de Propiedad: A nombre de la Institución

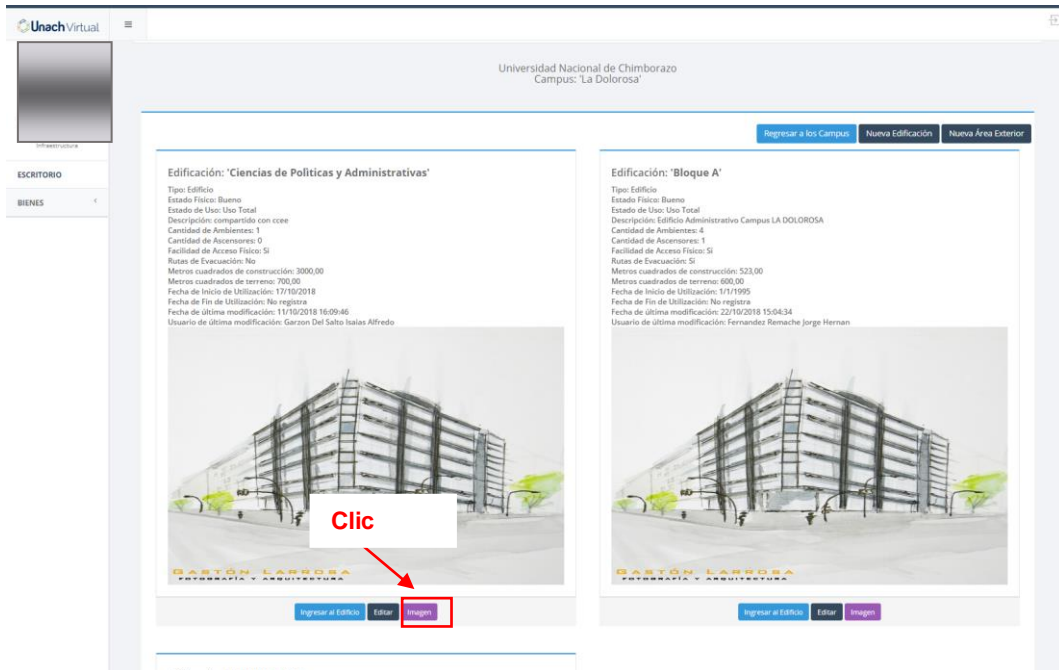
Metros de áreas Verdes: 123456,78 Provincia: CHIMBORAZO Cantón: RIOBAMBA

Tipo de Parroquia: URBANA

Cancelar Guardar

 DIRECCIÓN DE TECNOLOGÍAS DE INFORMACIÓN Y COMUNICACIÓN	SISTEMA DE GESTIÓN DE INFRAESTRUCTURA FÍSICA Y CONTROL DE BIENES	Código del Proyecto:	 SISTEMA DE GESTIÓN DE LA CALIDAD
	MANUAL DE USUARIO	Código del Formato: UNACH-DT-02-01.14	
		Versión del documento: 28 .0	

Edificaciones - Editar




UnachVirtual

Universidad Nacional de Chimborazo
Campus: 'La Dolorosa'

[Regresar a los Campus](#)
[Nueva Edificación](#)
[Nueva Área Exterior](#)

Edificación: 'Ciencias de Políticas y Administrativas'

Tipo: Edificio
Estado de Uso: Bueno
Descripción: compartida con coce
Cantidad de Ambientes: 1
Cantidad de Ascensores: 0
Facilidad de Acceso Físico: Si
Rutas de Evacuación: No
Metros cuadrados de construcción: 3000,00
Metros cuadrados de terreno: 700,00
Fecha de Inicio de Utilización: 17/10/2018
Fecha de Fin de Utilización: No registra
Fecha de última modificación: 11/10/2018 16:09:46
Usuario de última modificación: Garzon Del Salto Isaias Alfredo




Clic

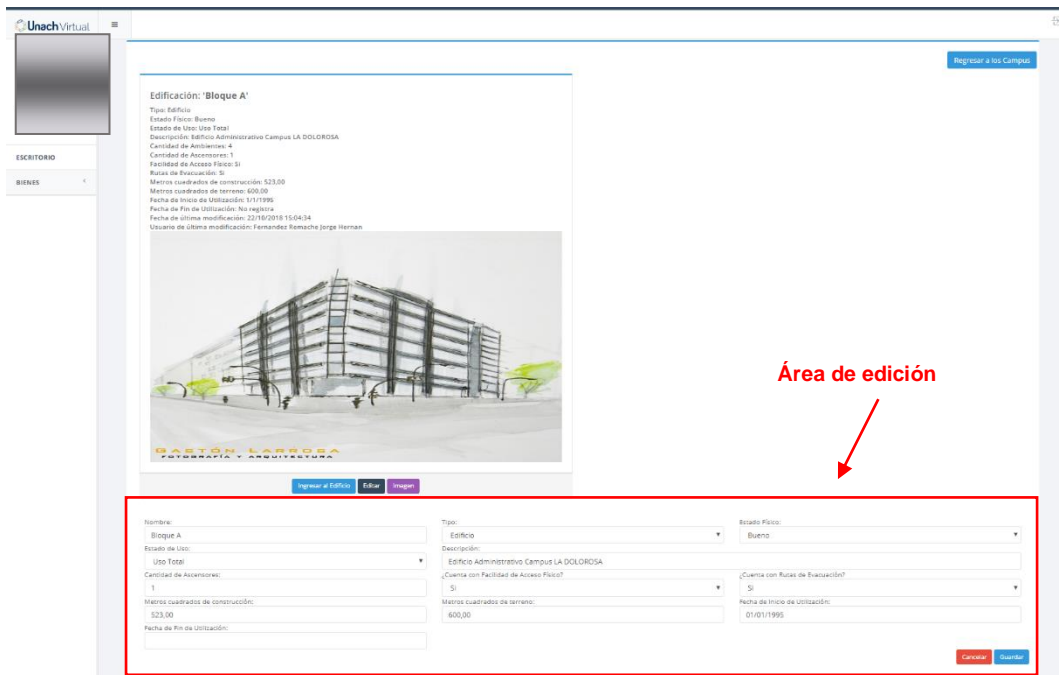
[Ingresar al Edificio](#)
[Editar](#)
[Imagen](#)

Edificación: 'Bloque A'

Tipo: Edificio
Estado de Uso: Bueno
Descripción: Edificio Administrativo Campus LA DOLOROSA
Cantidad de Ambientes: 4
Cantidad de Ascensores: 1
Facilidad de Acceso Físico: Si
Rutas de Evacuación: Si
Metros cuadrados de construcción: 523,00
Metros cuadrados de terreno: 600,00
Fecha de Inicio de Utilización: 1/1/1995
Fecha de Fin de Utilización: No registra
Fecha de última modificación: 22/10/2018 15:04:34
Usuario de última modificación: Fernandez Remache Jorge Hernan



[Ingresar al Edificio](#)
[Editar](#)
[Imagen](#)

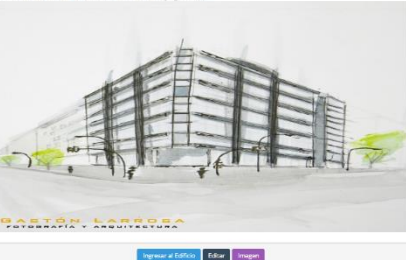


UnachVirtual

[Regresar a los Campus](#)

Edificación: 'Bloque A'

Tipo: Edificio
Estado de Uso: Bueno
Descripción: Edificio Administrativo Campus LA DOLOROSA
Cantidad de Ambientes: 4
Cantidad de Ascensores: 1
Facilidad de Acceso Físico: Si
Rutas de Evacuación: Si
Metros cuadrados de construcción: 523,00
Metros cuadrados de terreno: 600,00
Fecha de Inicio de Utilización: 1/1/1995
Fecha de Fin de Utilización: No registra
Fecha de última modificación: 22/10/2018 15:04:34
Usuario de última modificación: Fernandez Remache Jorge Hernan





[Ingresar al Edificio](#)
[Editar](#)
[Imagen](#)

Área de edición

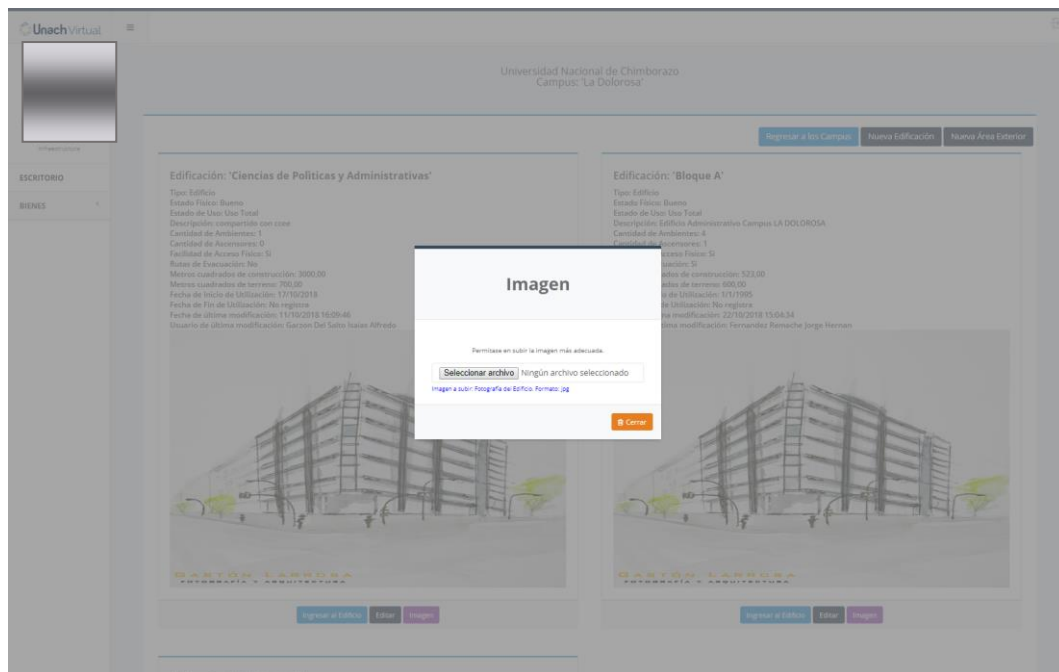
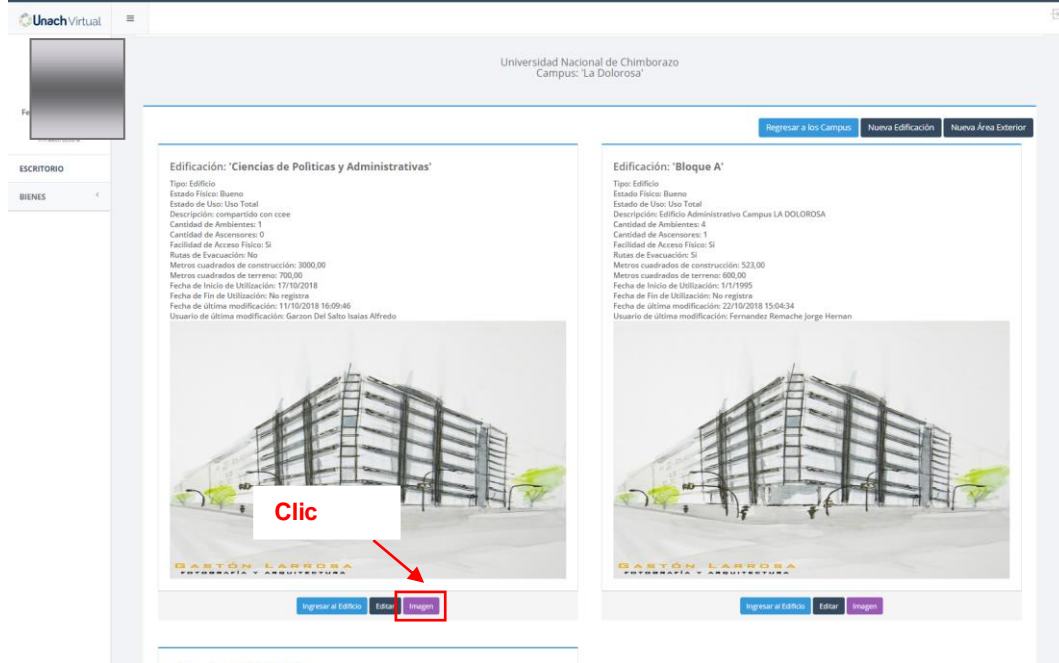
Nombre: Bloque A	Tipo: Edificio	Estado Físico: Bueno
Estado de Uso: Uso Total	Descripción: Edificio Administrativo Campus LA DOLOROSA	(Cuenta con Rutas de Evacuación?) Si
Cantidad de Ascensores: 1	Metros cuadrados de terreno: 600,00	Fecha de Inicio de Utilización: 01/01/1995
Metros cuadrados de construcción: 523,00		
Fecha de Fin de Utilización:		



[Cancelar](#)
[Guardar](#)

 DIRECCIÓN DE TECNOLOGÍAS DE INFORMACIÓN Y COMUNICACIÓN	SISTEMA DE GESTIÓN DE INFRAESTRUCTURA FÍSICA Y CONTROL DE BIENES	Código del Proyecto:	 SISTEMA DE GESTIÓN DE LA CALIDAD
	MANUAL DE USUARIO	Código del Formato: UNACH-DT-02-01.14	
		Versión del documento: 29 .0	

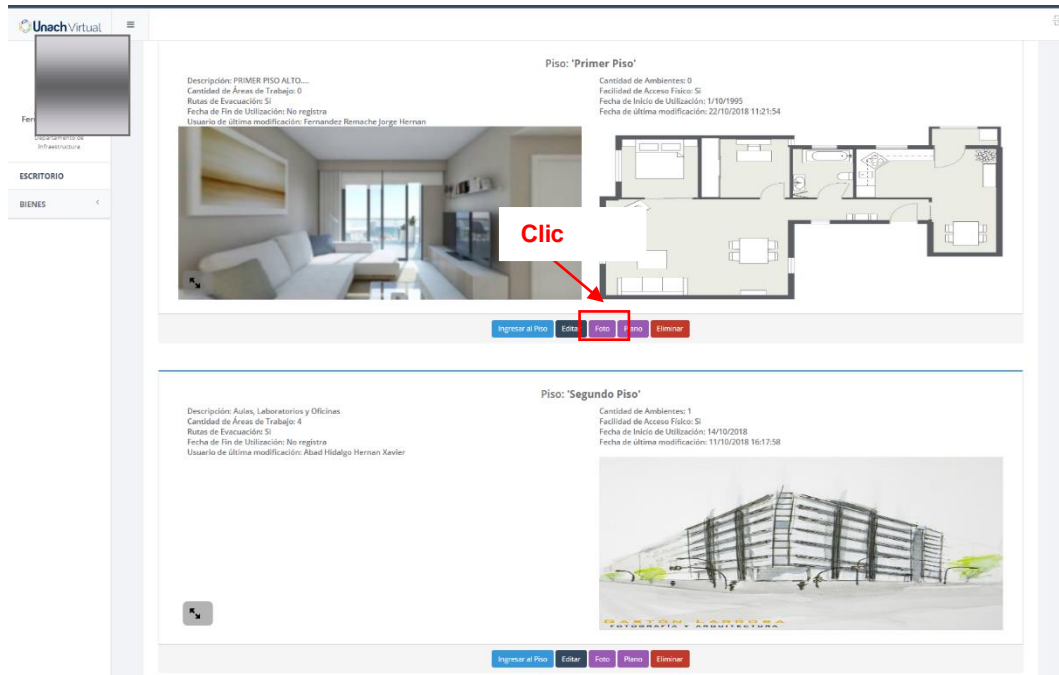
Edificaciones – Cambiar Imagen

Se permite cambiar la imagen de la edificación, se permite una imagen en jpg. La imagen debe ser estática.



 DIRECCIÓN DE TECNOLOGÍAS DE INFORMACIÓN Y COMUNICACIÓN	SISTEMA DE GESTIÓN DE INFRAESTRUCTURA FÍSICA Y CONTROL DE BIENES	Código del Proyecto:	 SISTEMA DE GESTIÓN DE LA CALIDAD
	MANUAL DE USUARIO	Código del Formato: UNACH-DT-02-01.14 Versión del documento: 30.0	

Pisos – Editar



UnachVirtual

Terminado

Departamento de Infraestructura

ESCRITORIO

BIENES

Piso: 'Primer Piso'

Descripción: PRIMER PISO ALTO...
 Cantidad de Áreas de Trabajo: 0
 Rutas de Evacuación: SI
 Fecha de Fin de Utilización: No registra
 Usuario de última modificación: Fernandez Remache Jorge Hernan

Cantidad de Ambientes: 0
 Facilidad de Acceso Físico: SI
 Fecha de Inicio de Utilización: 1/10/1995
 Fecha de última modificación: 22/10/2018 11:21:54

Clic

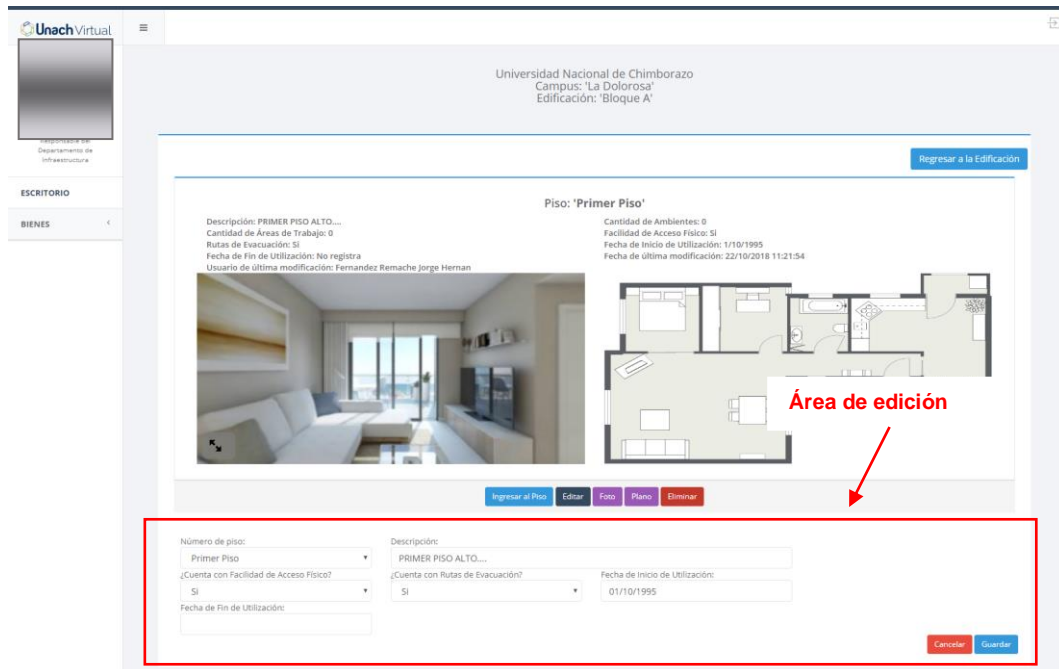
Ingresar al Piso Editar Foto Plano Eliminar

Piso: 'Segundo Piso'

Descripción: Aulas, Laboratorios y Oficinas
 Cantidad de Áreas de Trabajo: 4
 Rutas de Evacuación: SI
 Fecha de Fin de Utilización: No registra
 Usuario de última modificación: Abad Hidalgo Hernan Xavier

Cantidad de Ambientes: 1
 Facilidad de Acceso Físico: SI
 Fecha de Inicio de Utilización: 14/10/2018
 Fecha de última modificación: 11/10/2018 16:17:58

Ingresar al Piso Editar Foto Plano Eliminar



UnachVirtual

Terminado

Departamento de Infraestructura

ESCRITORIO

BIENES

Universidad Nacional de Chimborazo
 Campus: 'La Dolorosa'
 Edificación: 'Bloque A'

Regresar a la Edificación

Piso: 'Primer Piso'

Descripción: PRIMER PISO ALTO...
 Cantidad de Áreas de Trabajo: 0
 Rutas de Evacuación: SI
 Fecha de Fin de Utilización: No registra
 Usuario de última modificación: Fernandez Remache Jorge Hernan

Cantidad de Ambientes: 0
 Facilidad de Acceso Físico: SI
 Fecha de Inicio de Utilización: 1/10/1995
 Fecha de última modificación: 22/10/2018 11:21:54

Área de edición

Ingresar al Piso Editar Foto Plano Eliminar

Número de piso:
 Primer Piso



Descripción:
 PRIMER PISO ALTO...

¿Cuenta con Facilidad de Acceso Físico?
 SI

¿Cuenta con Rutas de Evacuación?
 SI

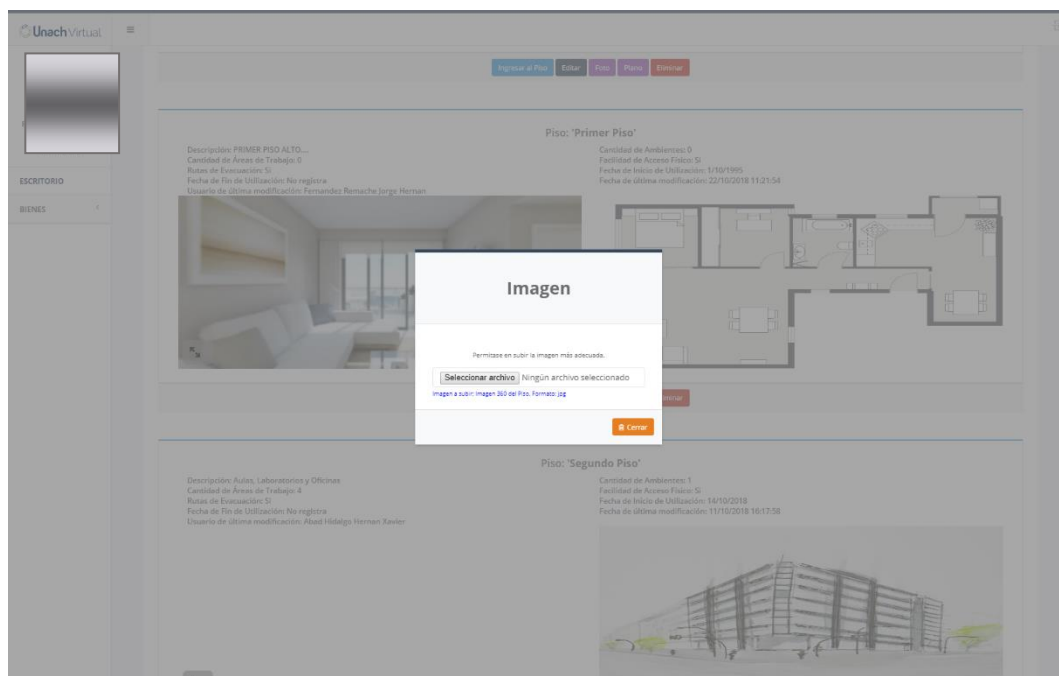
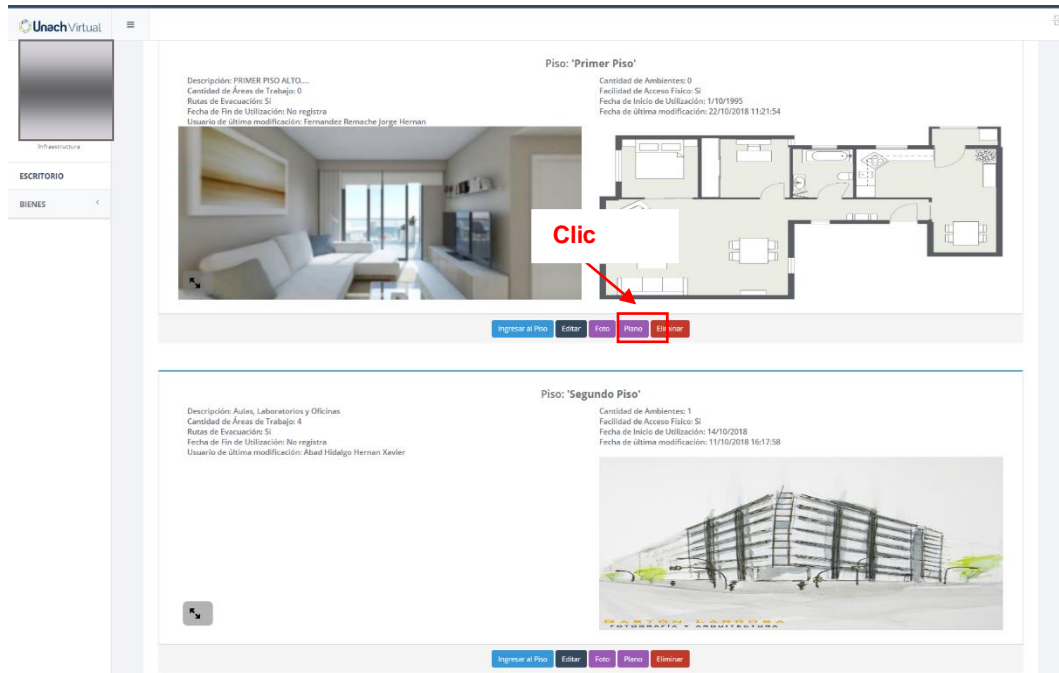
Fecha de Inicio de Utilización:
 01/10/1995



Cancelar Guardar

 DIRECCIÓN DE TECNOLOGÍAS DE INFORMACIÓN Y COMUNICACIÓN	SISTEMA DE GESTIÓN DE INFRAESTRUCTURA FÍSICA Y CONTROL DE BIENES	Código del Proyecto:	 SGC SISTEMA DE GESTIÓN DE LA CALIDAD
	MANUAL DE USUARIO	Código del Formato: UNACH-DT-02-01.14 Versión del documento: 31.0	

Pisos – Cambiar Foto

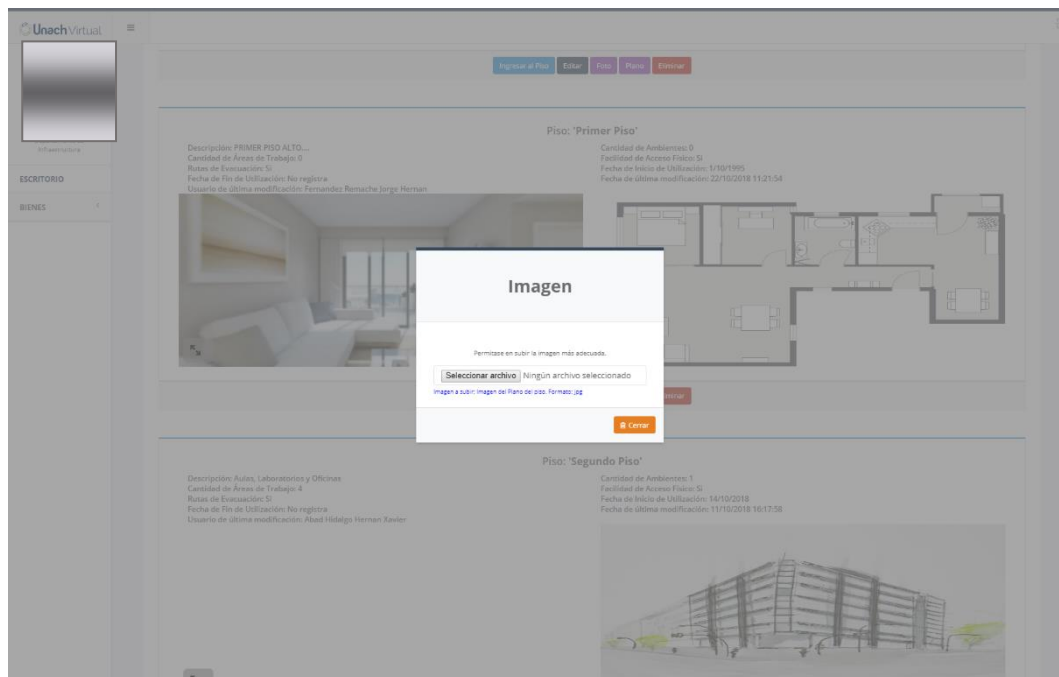
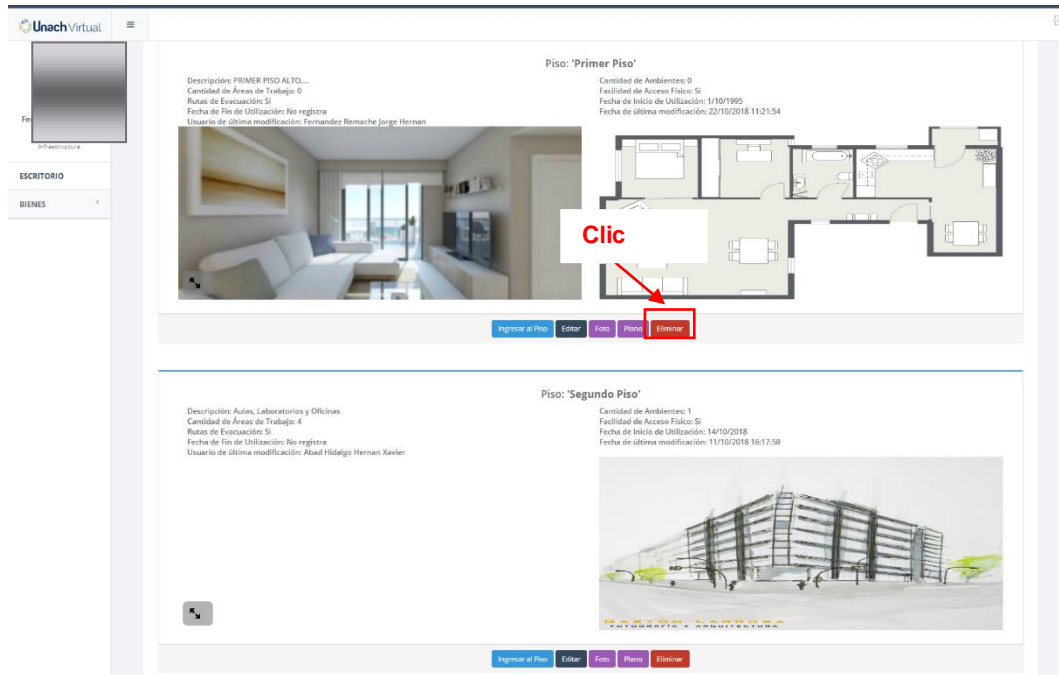
Se permite cambiar la imagen de la edificación, se permite una imagen en jpg. La imagen debe ser una imagen en 360°. Con el objetivo de capturar todo el Piso.





 DIRECCIÓN DE TECNOLOGÍAS DE INFORMACIÓN Y COMUNICACIÓN	SISTEMA DE GESTIÓN DE INFRAESTRUCTURA FÍSICA Y CONTROL DE BIENES	Código del Proyecto:	 SGC SISTEMA DE GESTIÓN DE LA CALIDAD
	MANUAL DE USUARIO	Código del Formato: UNACH-DT-02-01.14	

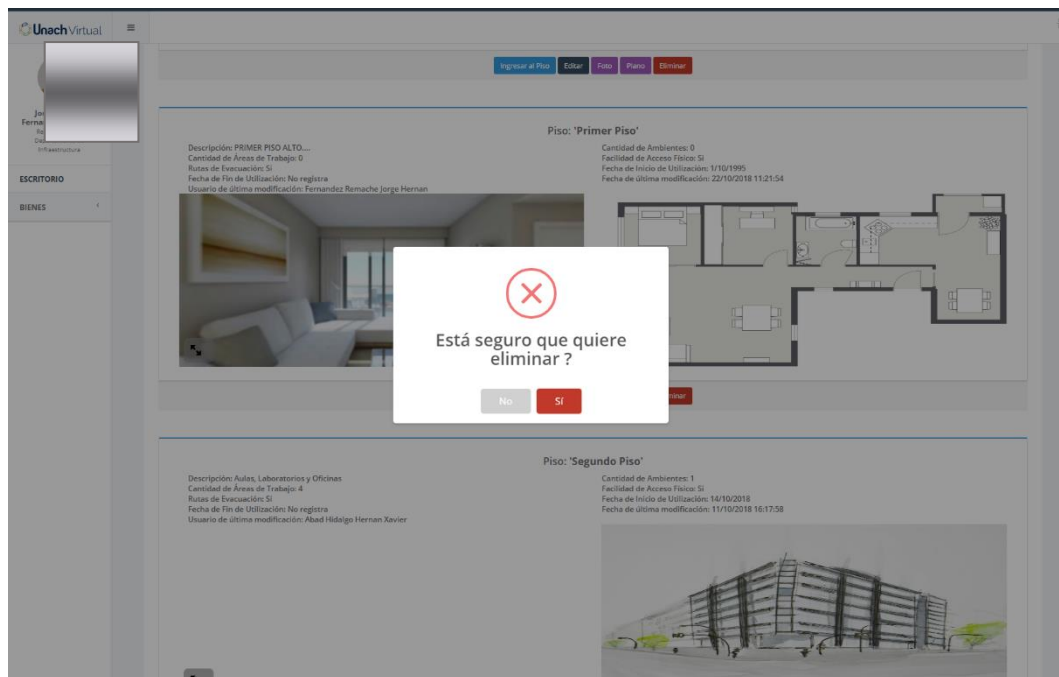
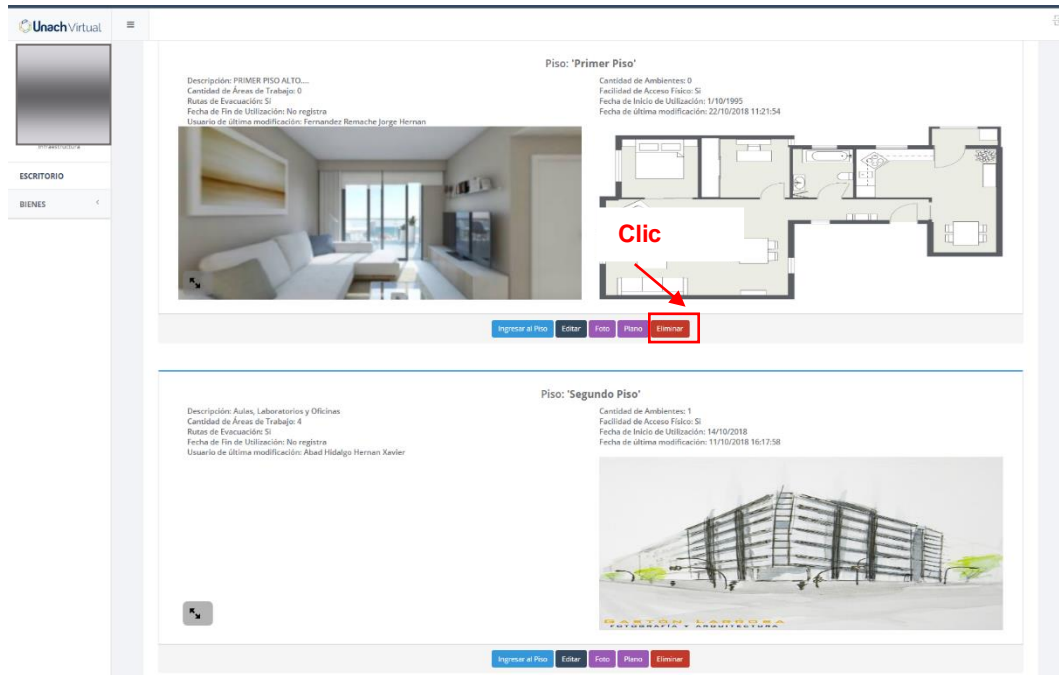
Pisos – Cambiar Plano

Se permite cambiar la imagen de la edificación, se permite una imagen en jpg. La imagen debe ser estática.

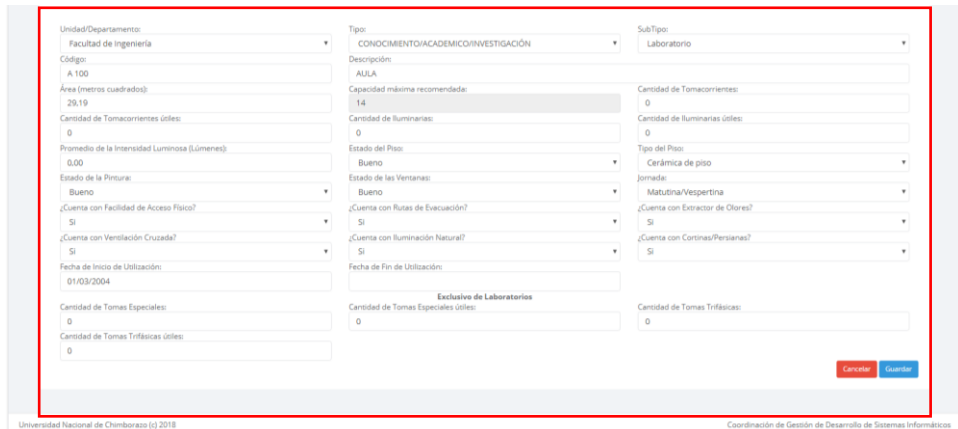
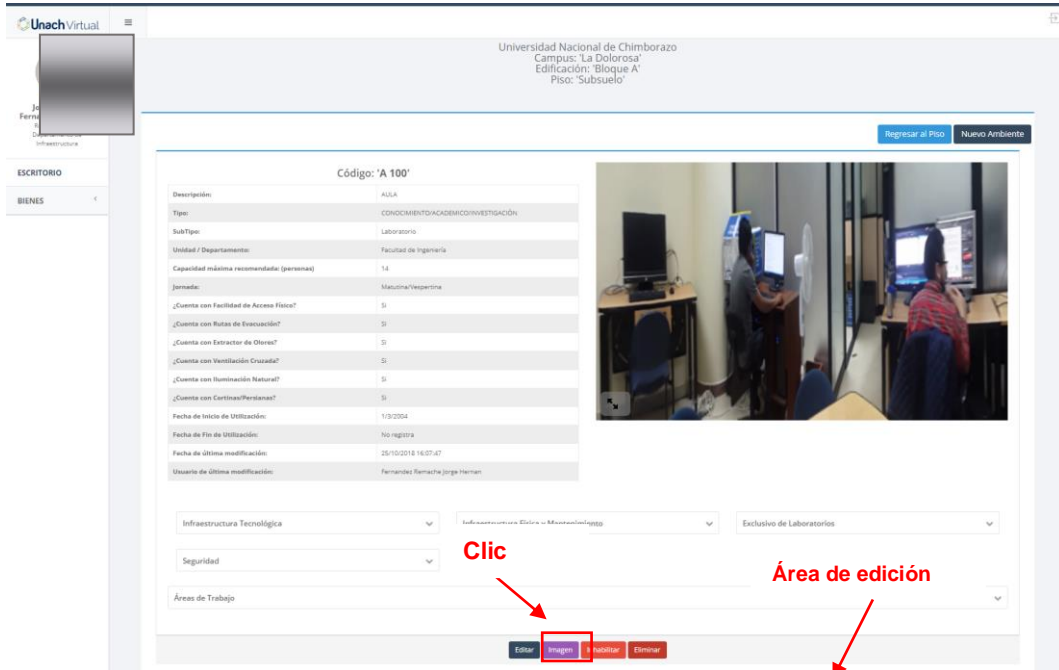


Pisos – Eliminar

 DIRECCIÓN DE TECNOLOGÍAS DE INFORMACIÓN Y COMUNICACIÓN	SISTEMA DE GESTIÓN DE INFRAESTRUCTURA FÍSICA Y CONTROL DE BIENES	Código del Proyecto:	 SISTEMA DE GESTIÓN DE LA CALIDAD
	MANUAL DE USUARIO	Código del Formato: UNACH-DT-02-01.14	

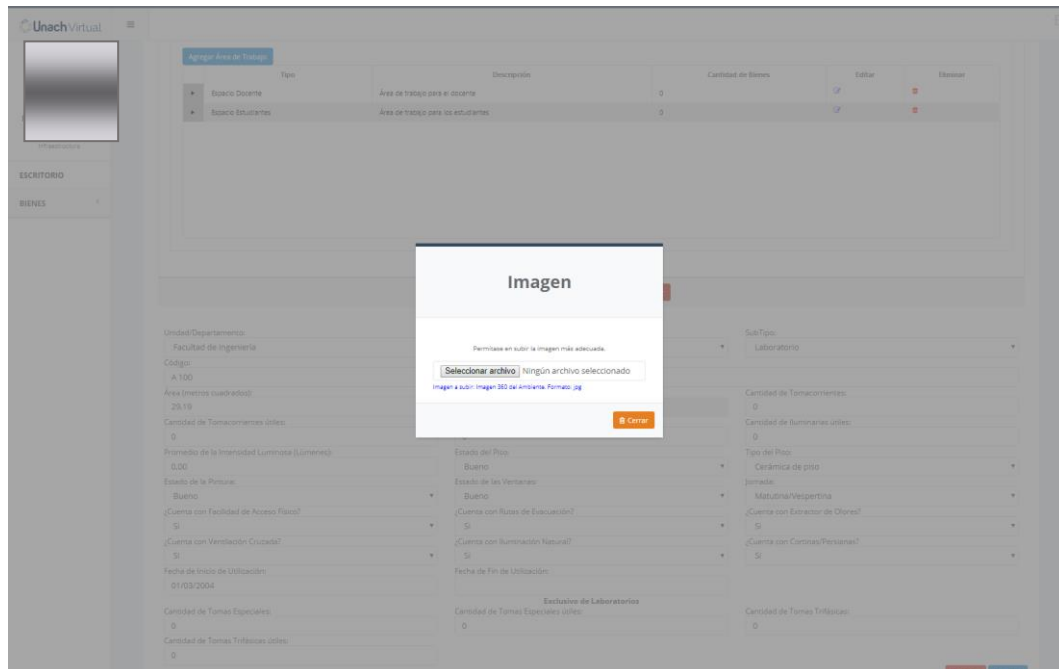
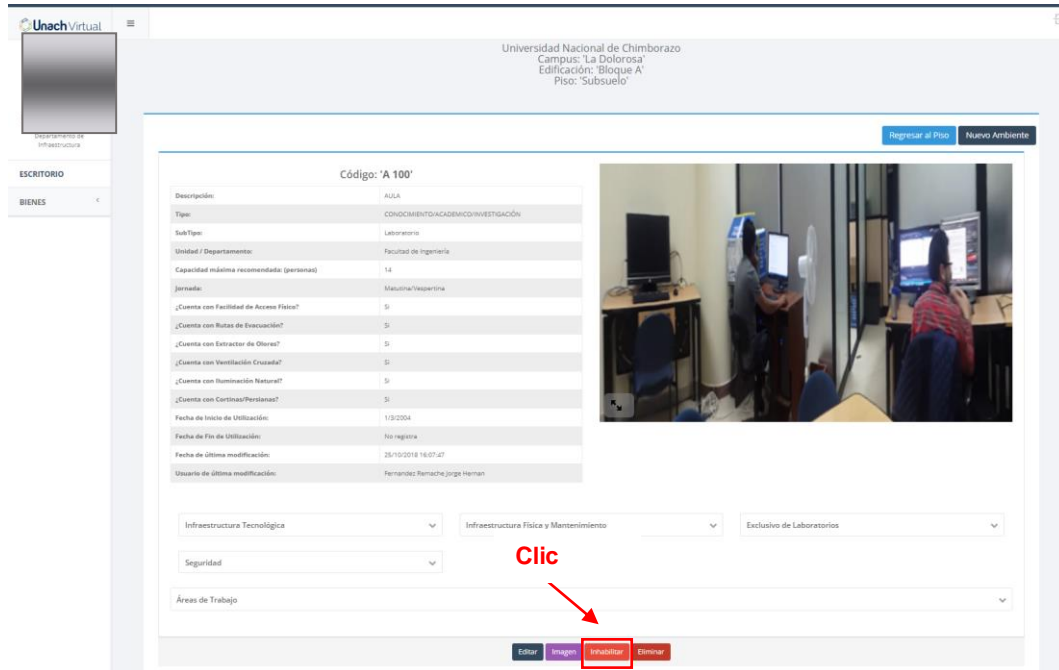


Ambientes - Editar

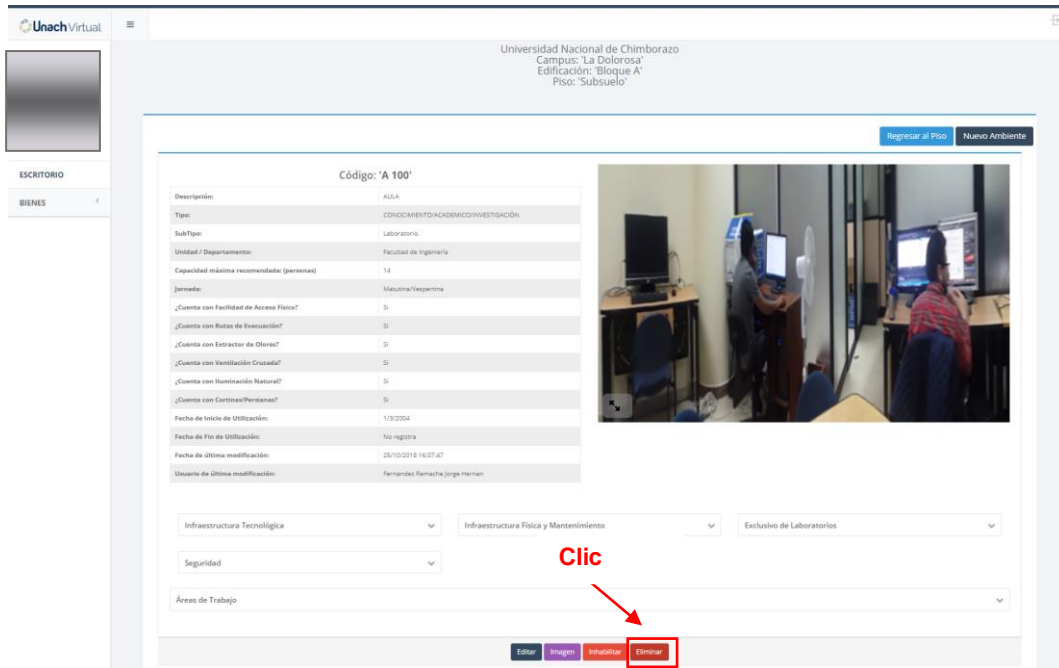


Ambientes - Cambiar Imagen

Se permite cambiar la imagen de la edificación, se permite una imagen en jpg. La imagen debe ser una imagen en 360°. Con el objetivo de capturar todo el Ambiente.



Ambientes - Inhabilitar o poner en Mantenimiento



UnachVirtual

Universidad Nacional de Chimborazo
Campus: 'La Dolorosa'
Edificación: 'Bloque A'
Piso: 'Subsuelo'

Regresar al Piso Nuevo Ambiente

Código: 'A 100'

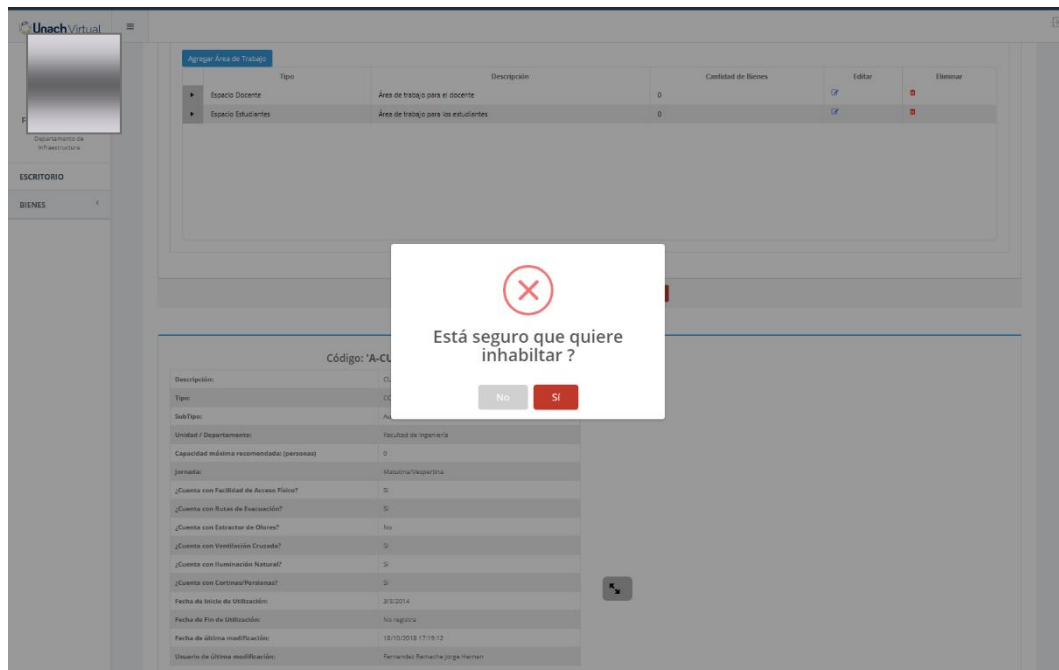
Descripción:	AULA
Tipo:	CONOCIMIENTOACADEMICOINVESTIGACIÓN
Sub Tipo:	Laboratorio
Unidad / Departamento:	Facultad de Ingeniería
Capacidad máxima recomendada (personas):	14
Jornada:	Mañana/vespertina
¿Cuenta con Facilidad de Acceso Físico? :	Si
¿Cuenta con Rutas de Evacuación? :	Si
¿Cuenta con Extractor de Olores? :	Si
¿Cuenta con Ventilación Cruzada? :	Si
¿Cuenta con Iluminación Natural? :	Si
¿Cuenta con Cortinas/Perdanas? :	Si
Fecha de Inicio de Utilización:	1/3/2004
Fecha de Fin de Utilización:	No registra
Fecha de última modificación:	25/10/2018 16:07:47
Usuario de última modificación:	Fernando Remache Jorge Hernan

Infraestructura Tecnológica: [dropdown] Infraestructura Física y Mantenimiento: [dropdown] Exclusivo de Laboratorios: [dropdown]

Seguridad: [dropdown]

Áreas de Trabajo: [dropdown]

Editar Imagen **Inhabilitar** Continuar



UnachVirtual

Agregar Área de Trabajo



Tipo	Descripción	Cantidad de Bienes	Editar	Eliminar
► Espacio Docente	Área de trabajo para el docente	0	✎	✖
► Espacio Estudiantil	Área de trabajo para los estudiantes	0	✎	✖

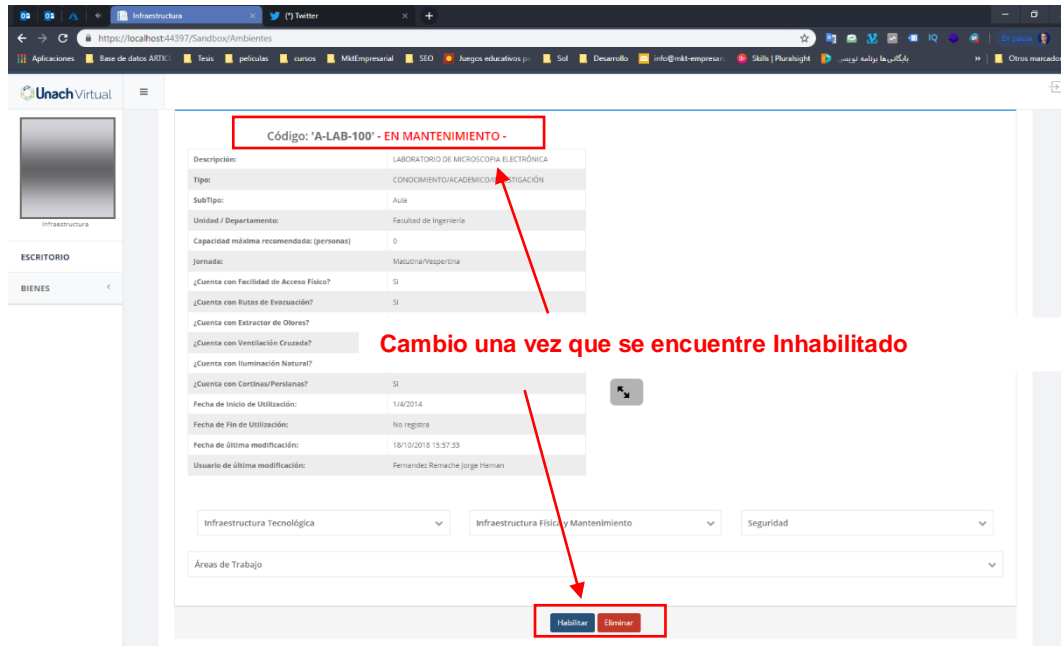
¿Está seguro que quiere inhabilitar ?

No Si

Código: 'A-CT'

Descripción:	CL
Tipo:	CL
Sub Tipo:	Aula
Unidad / Departamento:	Facultad de Ingeniería
Capacidad máxima recomendada (personas):	0
Jornada:	Mañana/vespertina
¿Cuenta con Facilidad de Acceso Físico? :	Si
¿Cuenta con Rutas de Evacuación? :	Si
¿Cuenta con Extractor de Olores? :	No
¿Cuenta con Ventilación Cruzada? :	Si
¿Cuenta con Iluminación Natural? :	Si
¿Cuenta con Cortinas/Perdanas? :	Si
Fecha de Inicio de Utilización:	3/3/2014
Fecha de Fin de Utilización:	No registra
Fecha de última modificación:	18/10/2018 17:19:12
Usuario de última modificación:	Fernando Remache Jorge Hernan

 DIRECCIÓN DE TECNOLOGÍAS DE INFORMACIÓN Y COMUNICACIÓN	SISTEMA DE GESTIÓN DE INFRAESTRUCTURA FÍSICA Y CONTROL DE BIENES	Código del Proyecto:	 SGC SISTEMA DE GESTIÓN DE LA CALIDAD
	MANUAL DE USUARIO	Código del Formato: UNACH-DT-02-01.14 Versión del documento: 37 .0	



Código: 'A-LAB-100' - EN MANTENIMIENTO -

Descripción: LABORATORIO DE MICROSCOPÍA ELECTRÓNICA

Tipo: CONOCIMIENTO ACADÉMICO/INVESTIGACIÓN

SubTipo: Aula

Unidad / Departamento: Facultad de Ingeniería

Capacidad máxima recomendada (personas): 0

Jornada: Mañana/Noche

¿Cuenta con Facilidad de Acceso Físico?: SI

¿Cuenta con Rutas de Evacuación?: SI

¿Cuenta con Extractor de Olores?:

¿Cuenta con Ventilación Cruzada?:

¿Cuenta con Iluminación Natural?:

¿Cuenta con Cortinas/Perlas?: SI

Fecha de Inicio de Utilización: 1/4/2014

Fecha de Fin de Utilización: No registra

Fecha de última modificación: 18/10/2018 15:57:33

Usuario de última modificación: Fernandez Bernache Jorge Hernan

Infraestructura Tecnológica: Infraestructura Física y Mantenimiento

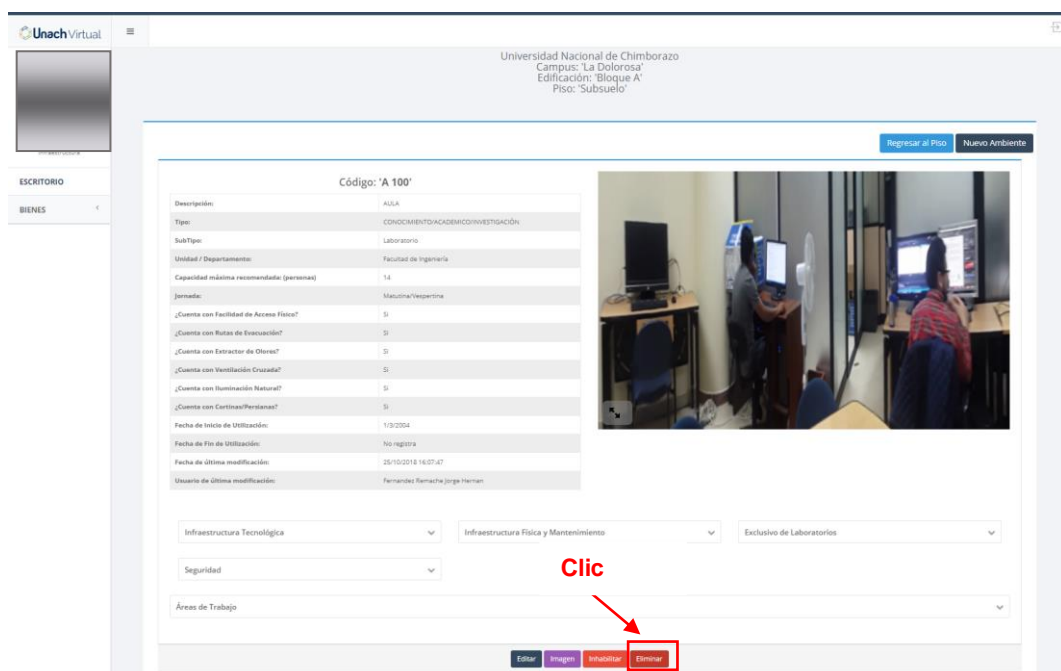
Seguridad

Áreas de Trabajo

Habilitar Eliminar

Cambio una vez que se encuentre Inhabilitado

Ambientes - Eliminar



UnachVirtual

Universidad Nacional de Chimborazo
Campus: 'La Dolorosa'
Edificación: 'Bloque A'
Piso: 'Subsuelo'

Regresar al Piso Nuevo Ambiente

Código: 'A 100'

Descripción: AULA

Tipo: CONOCIMIENTO ACADÉMICO/INVESTIGACIÓN

SubTipo: Laboratorio

Unidad / Departamento: Facultad de Ingeniería

Capacidad máxima recomendada (personas): 14

Jornada: Mañana/Noche

¿Cuenta con Facilidad de Acceso Físico?: SI

¿Cuenta con Rutas de Evacuación?: SI

¿Cuenta con Extractor de Olores?: SI

¿Cuenta con Ventilación Cruzada?: SI

¿Cuenta con Iluminación Natural?: SI

¿Cuenta con Cortinas/Perlas?: SI

Fecha de Inicio de Utilización: 1/9/2004

Fecha de Fin de Utilización: No registra

Fecha de última modificación: 25/10/2018 16:07:47

Usuario de última modificación: Fernandez Bernache Jorge Hernan

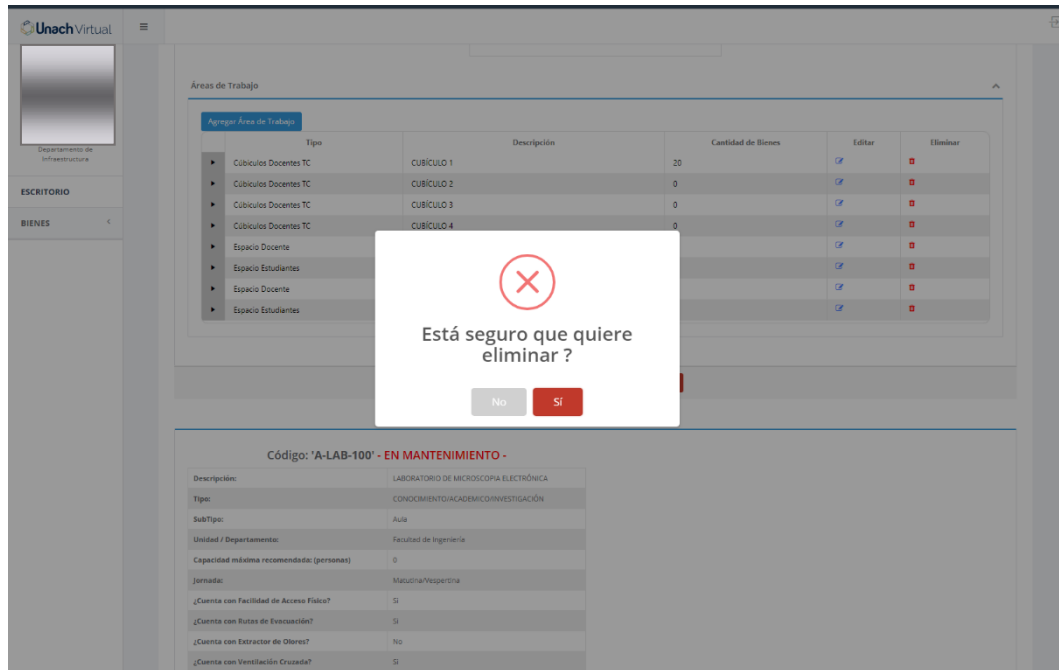
Infraestructura Tecnológica: Infraestructura Física y Mantenimiento

Seguridad: Exclusivo de Laboratorios

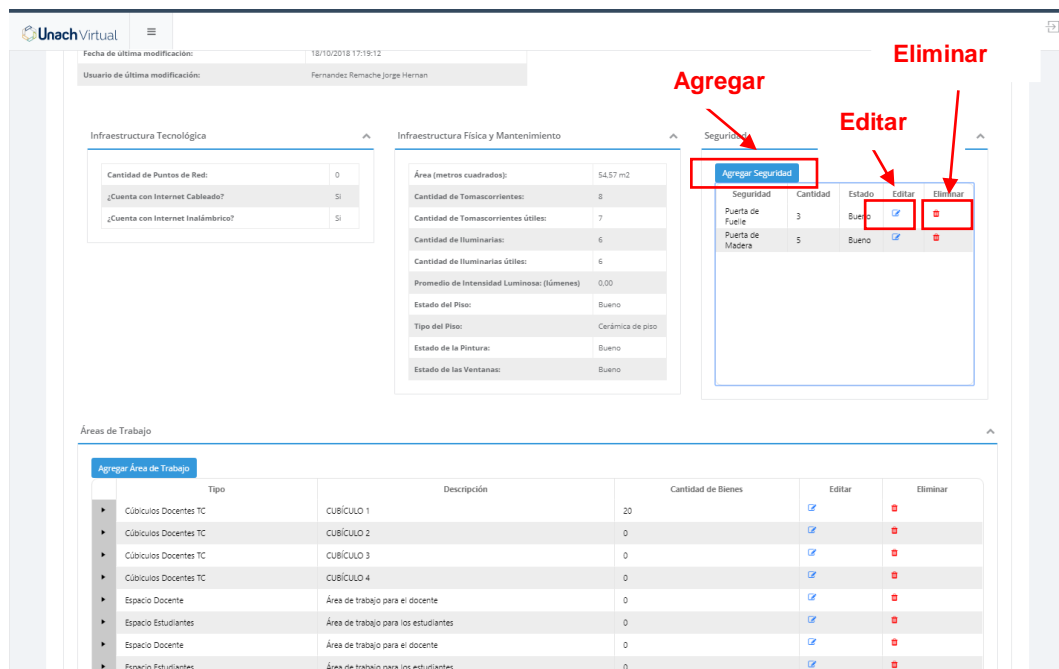
Áreas de Trabajo

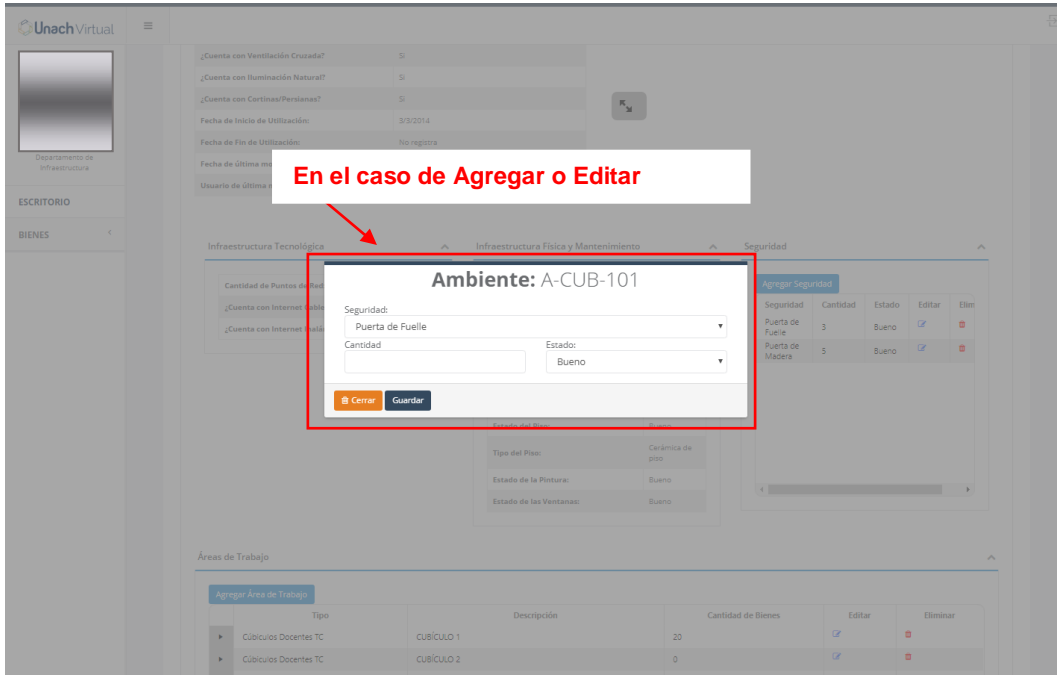
Editar Imagen Inhabilitar **Eliminar**

Clic

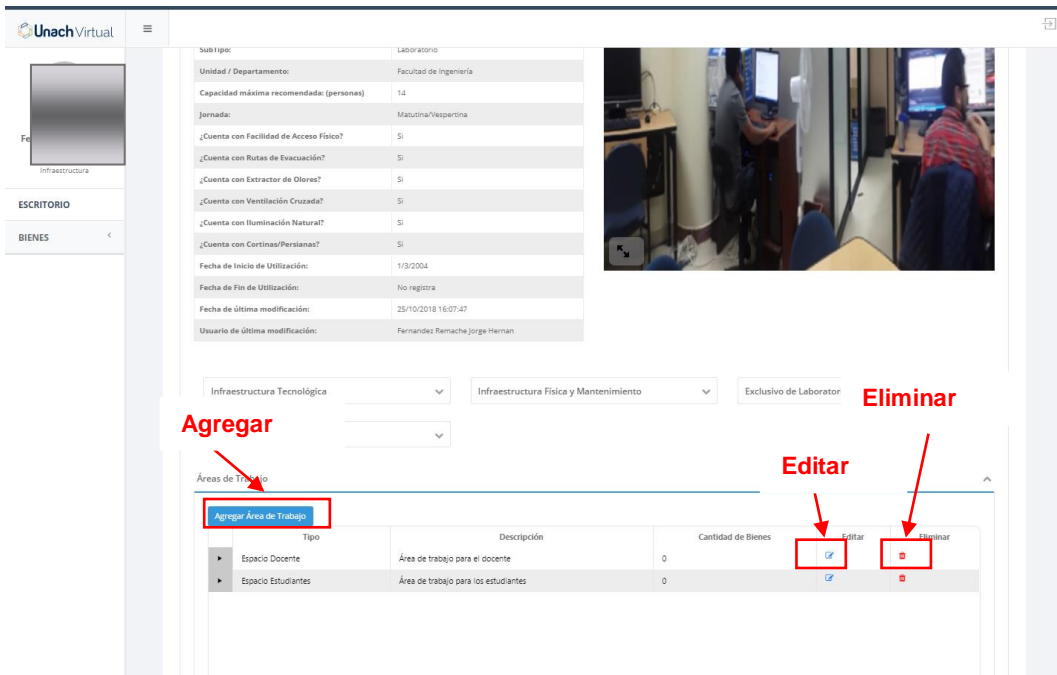




Ambientes - Seguridad – Agregar, Editar o Eliminar

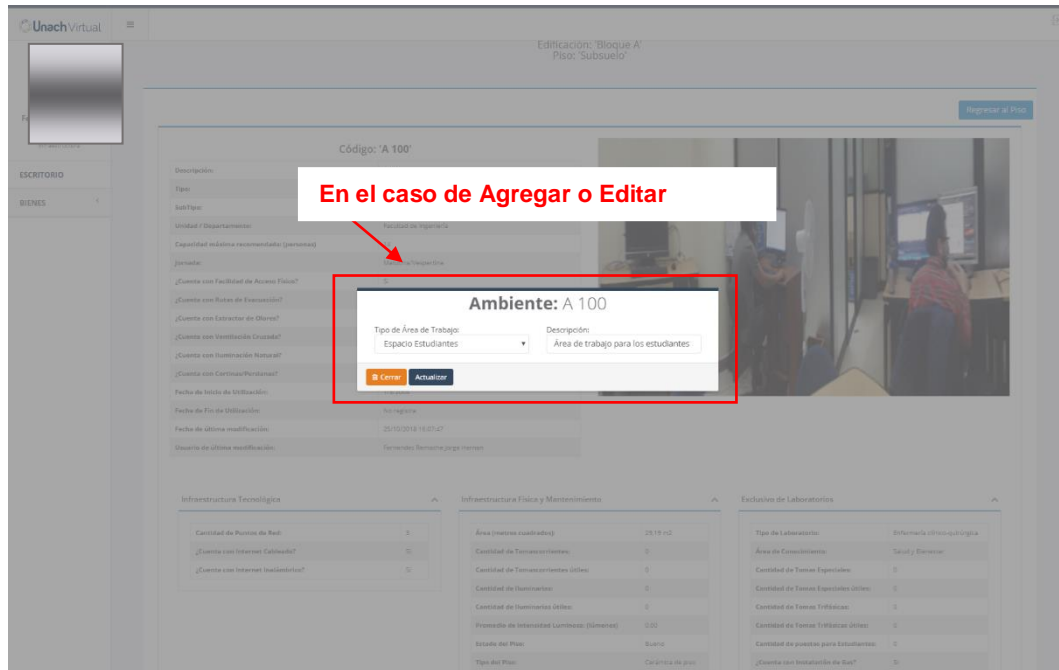




Áreas de Trabajo – Agregar, Editar o Eliminar

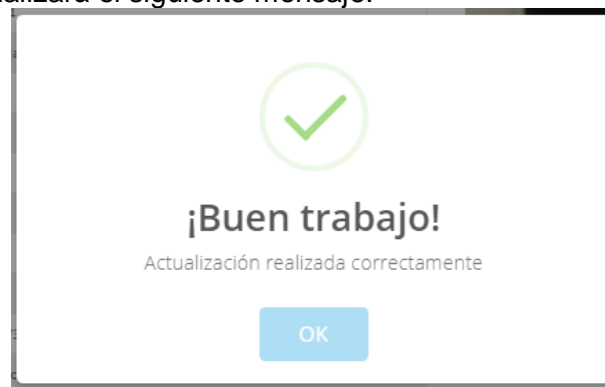


 DIRECCIÓN DE TECNOLOGÍAS DE INFORMACIÓN Y COMUNICACIÓN	SISTEMA DE GESTIÓN DE INFRAESTRUCTURA FÍSICA Y CONTROL DE BIENES	Código del Proyecto:	 SISTEMA DE GESTIÓN DE LA CALIDAD
	MANUAL DE USUARIO	Código del Formato: UNACH-DT-02-01.14 Versión del documento: 40 .0	






Descripción de acciones

En todos los casos que exista un ingreso o actualización de información que se encuentre correctamente, se visualizará el siguiente mensaje:



En todos los casos que desee eliminar, se visualizará una confirmación, para evitar las eliminaciones involuntarias.

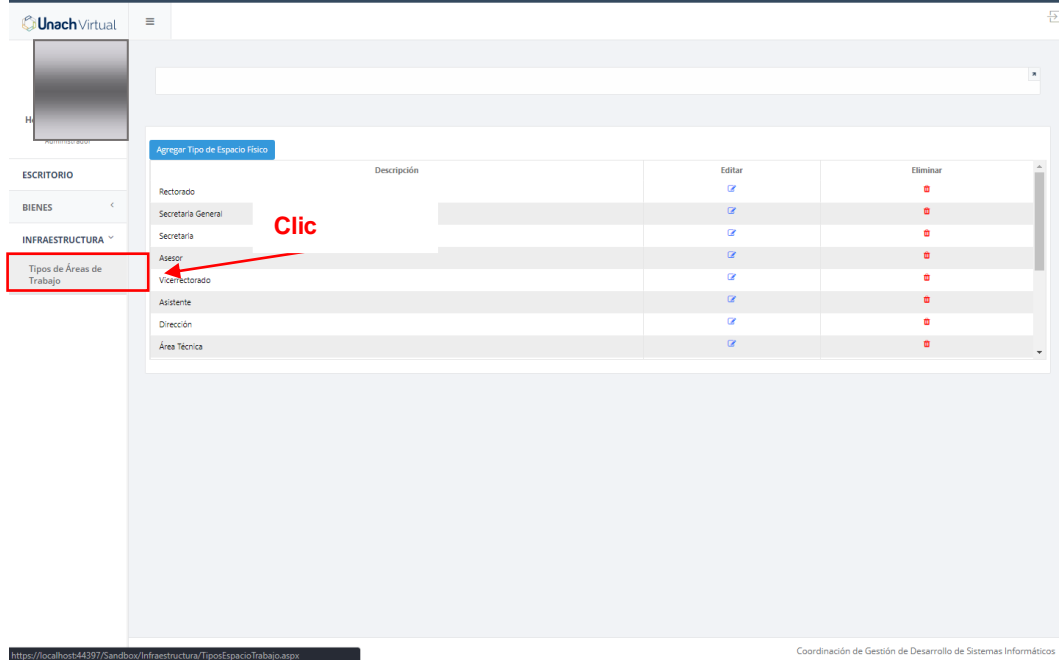
 DIRECCIÓN DE TECNOLOGÍAS DE INFORMACIÓN Y COMUNICACIÓN	SISTEMA DE GESTIÓN DE INFRAESTRUCTURA FÍSICA Y CONTROL DE BIENES	Código del Proyecto:	 SGC SISTEMA DE GESTIÓN DE LA CALIDAD
	MANUAL DE USUARIO	Código del Formato: UNACH-DT-02-01.14	
		Versión del documento: 41 .0	



Está seguro que quiere eliminar ?

Función 08 / Actualización de Tipos de Áreas de Trabajo

La sección para actualizar los tipos de las áreas de trabajo se permite agregar, editar y eliminar. Dicha función es sólo para al administrador del sistema.



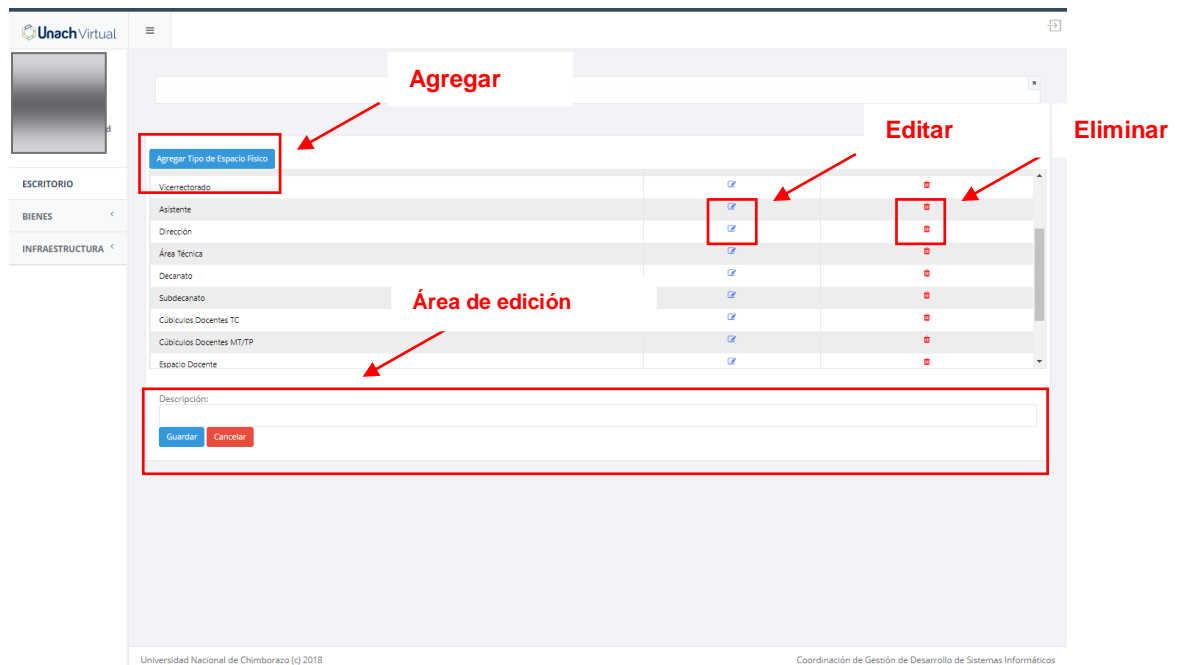
UnachVirtual

Tipos de Áreas de Trabajo

Agregar Tipo de Espacio Físico	Descripción	Editar	Eliminar
	Rectorado	<input checked="" type="checkbox"/>	<input type="checkbox"/>
	Secretaría General	<input checked="" type="checkbox"/>	<input type="checkbox"/>
	Secretaría	<input checked="" type="checkbox"/>	<input type="checkbox"/>
	Asesor	<input checked="" type="checkbox"/>	<input type="checkbox"/>
	Vicerrectorado	<input checked="" type="checkbox"/>	<input type="checkbox"/>
	Asistente	<input checked="" type="checkbox"/>	<input type="checkbox"/>
	Dirección	<input checked="" type="checkbox"/>	<input type="checkbox"/>
	Área Técnica	<input checked="" type="checkbox"/>	<input type="checkbox"/>

https://localhost:44397/Sandbox/Infraestructura/TiposEspacioTrabajo.aspx

Coordinación de Gestión de Desarrollo de Sistemas Informáticos



UnachVirtual

Agregar

Editar

Eliminar

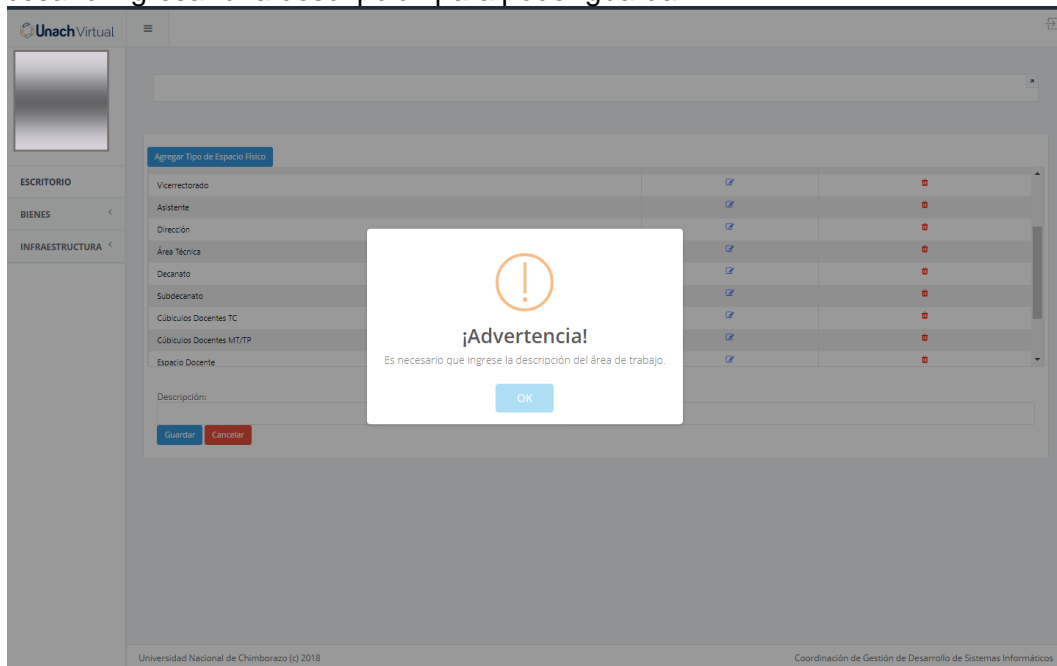
Descripción:

Guardar Cancelar

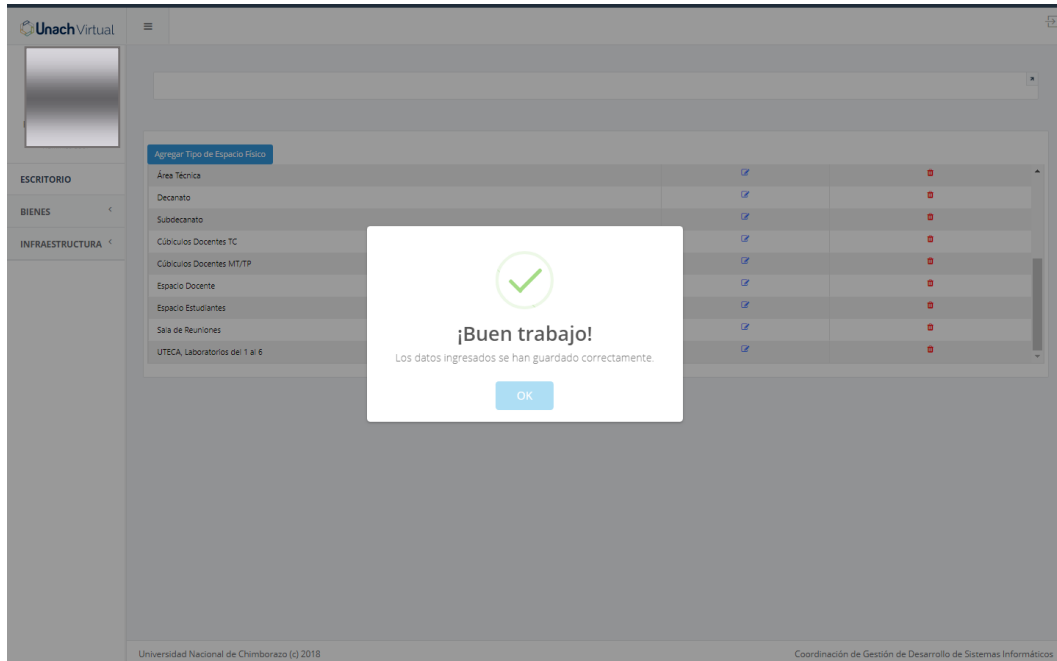
Universidad Nacional de Chimborazo (c) 2018



Coordinación de Gestión de Desarrollo de Sistemas Informáticos

Es necesario ingresar una descripción para poder guardar.

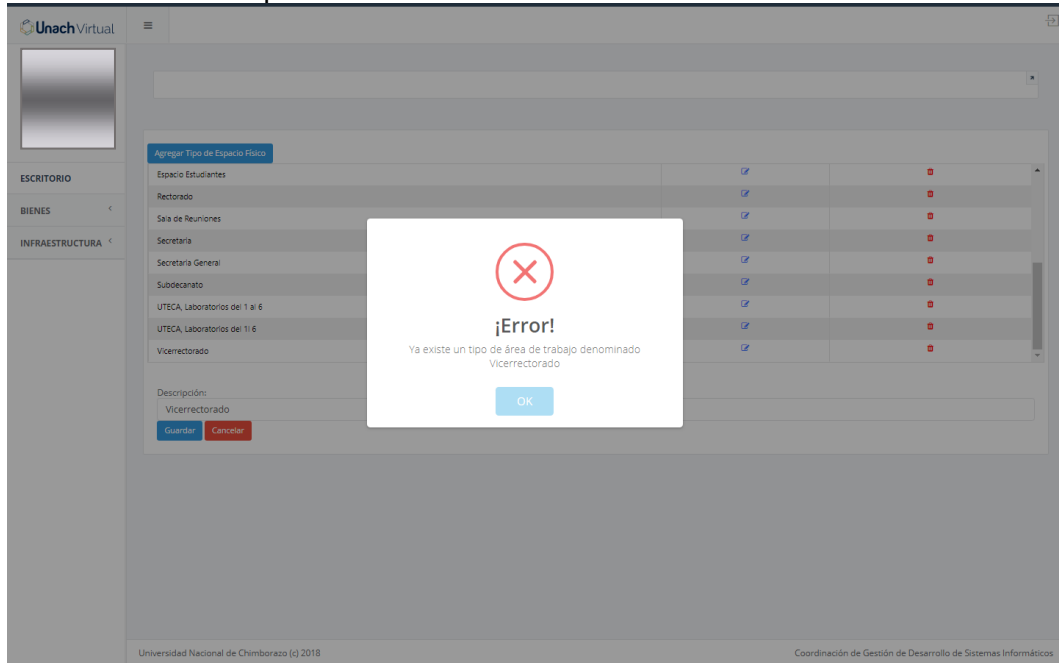


Ingreso de datos exitoso



 DIRECCIÓN DE TECNOLOGÍAS DE INFORMACIÓN Y COMUNICACIÓN	SISTEMA DE GESTIÓN DE INFRAESTRUCTURA FÍSICA Y CONTROL DE BIENES	Código del Proyecto:	 SGC SISTEMA DE GESTIÓN DE LA CALIDAD
	MANUAL DE USUARIO	Código del Formato: UNACH-DT-02-01.14	
		Versión del documento: 44 .0	

Quando existe un dato duplicado

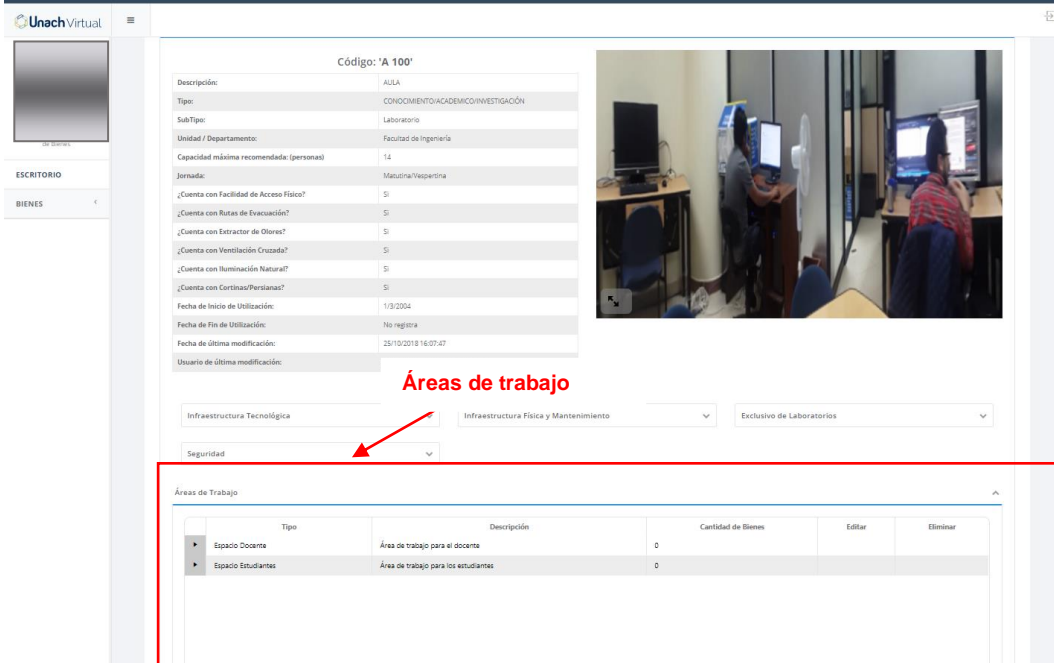


The screenshot shows the UnachVirtual web application interface. On the left, there is a navigation menu with categories: ESCRITORIO, BIENES, and INFRAESTRUCTURA. The main content area displays a table titled 'Agregar Tipo de Espacio Físico'. The table lists various physical spaces with checkboxes for selection. An error dialog box is overlaid on the table, displaying a red 'X' icon and the text: '¡Error! Ya existe un tipo de área de trabajo denominado Vicerrectorado'. Below the error message is an 'OK' button. At the bottom of the interface, there is a footer with the text: 'Universidad Nacional de Chimborazo (c) 2018' and 'Coordinación de Gestión de Desarrollo de Sistemas Informáticos'.

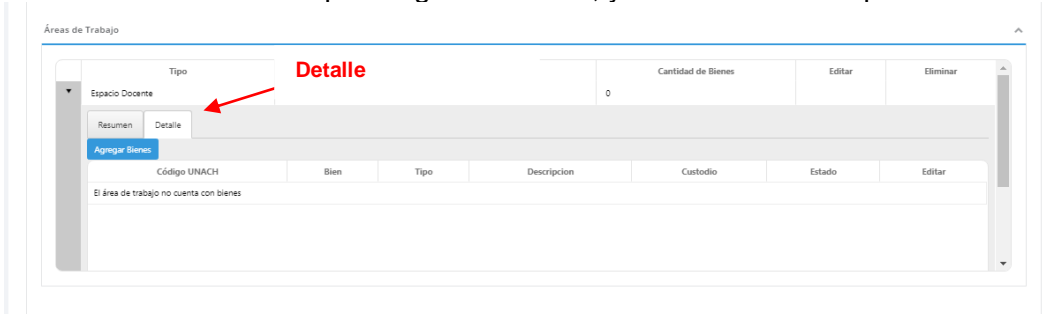
Función 09 / Actualización de la Ubicación del bien dentro de cada área de trabajo

La sección a continuación sólo es para el o los responsables del Departamento de Control de Bienes.

Para ello debe ingresar al Ambiente deseado y desplazarse a las **Áreas de Trabajo**.



Expandemos el área deseada para ingresar bienes, y seleccionamos la pestaña "Detalle".



Al dar clic en "Agregar Bienes", aparece la siguiente ventana. En la cual debe ingresar el código del bien y dar clic fuera del cuadro para que el sistema proceda a buscar el bien.

Espacio de Trabajo: Área de trabajo para el docente

El bien se encuentra en el proceso de **MANTENIMIENTO**

Código UNACH: Activo:

Descripción:

Estado del activo: Cédula del Servidor custodio:

Servidor custodio:

En el caso presentado, el botón de guardar se encuentra bloqueado, ya que el bien como indica, se encuentra en proceso de Mantenimiento. En consecuencia no habría como actualizar la ubicación del bien dentro de cada área de trabajo.

Sin embargo, cuando **encuentra** al bien, y **éste no está** en ningún otro proceso, el sistema le da la opción de ubicarlo en el área de trabajo seleccionada.

Espacio de Trabajo: Área de trabajo para el docente

Código UNACH: Activo:

Descripción:

Estado del activo: Cédula del Servidor custodio:

Servidor custodio:

Una vez agregado, se mostrará tanto en el Resumen, como en los detalles.

Áreas de Trabajo

Tipo	Descripción	Cantidad de Bienes	Editar	Eliminar
Espacio Docente	Área de trabajo para el docente	1		

Resumen

Bien	Cantidad
EQUIPO ELECTRONICO/COMPUTADOR DE ESCRITORIO	1

Áreas de Trabajo

Tipo	Descripción	Cantidad de Bienes	Editar	Eliminar
Espacio Docente	Área de trabajo para el docente	1		

Resumen

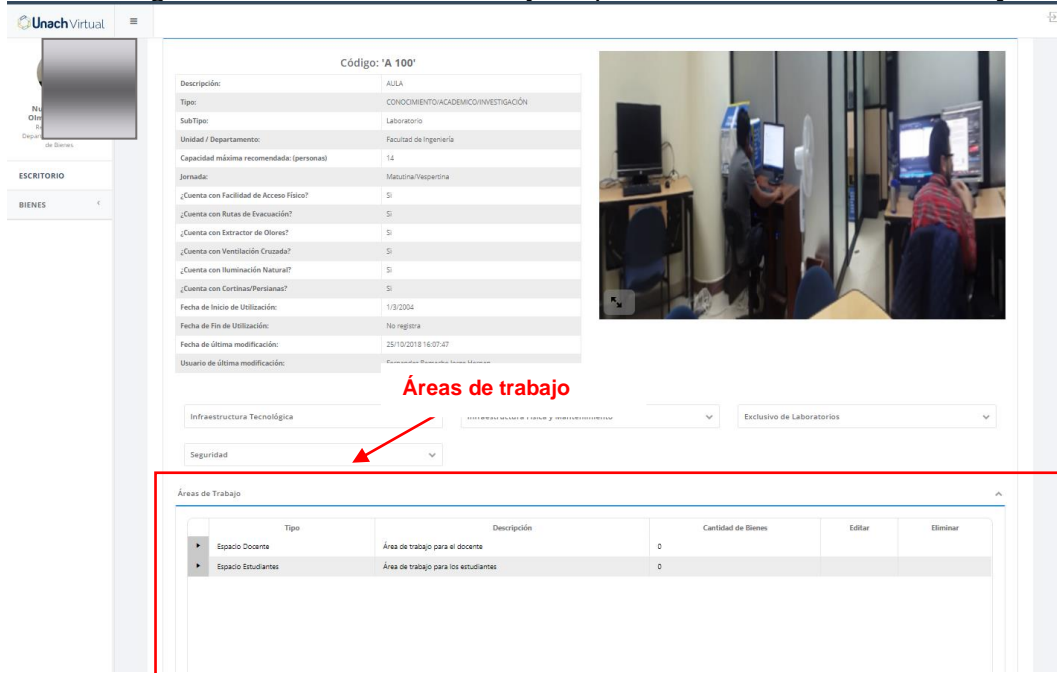
[Agregar Bienes](#)

Código UNACH	Bien	Tipo	Descripción	Custodio	Estado	Editar
13215612	EQUIPO ELECTRONICO/COMPUTADOR DE ESCRITORIO	Bienes de Largo Duración	TECNOLOGIA INTERNACIONAL PARA EL ECUADOR TECINTEC S.A. PAGO POR LA ADQUISICION DE 50 COMPUTADORAS DE ESCRITORIO PARA USO INSTITUCIONAL, MEDIANTE CATALOGO ELECTRNICO	ORTIZ JIMENEZ LUIS ORLANDO	Bueno	<input checked="" type="checkbox"/>

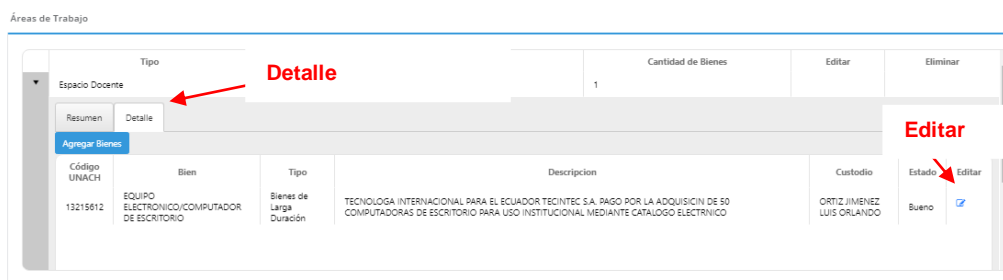
Función 10 / Actualización de la Descripción y estado del bien dentro de cada área de trabajo

La sección a continuación para el o los responsables de la Coordinación de Gestión de Infraestructura y Mantenimiento y para el o los responsables de la Dirección de Tecnologías de la Información y Comunicación.



Para ello debe ingresar al Ambiente deseado y desplazarse a las **Áreas de Trabajo**.



Al momento de expandir el área deseada para ingresar bienes, y seleccionar la pestaña "Detalle".



Al dar clic en "Editar", aparece la siguiente ventana. En la cual podrá actualizar la descripción, así como el estado del bien.

 DIRECCIÓN DE TECNOLOGÍAS DE INFORMACIÓN Y COMUNICACIÓN	SISTEMA DE GESTIÓN DE INFRAESTRUCTURA FÍSICA Y CONTROL DE BIENES	Código del Proyecto:	 SGC SISTEMA DE GESTIÓN DE LA CALIDAD
	MANUAL DE USUARIO	Código del Formato: UNACH-DT-02-01.14	
		Versión del documento: 48 .0	

Espacio de Trabajo: Área de trabajo para el docente

Código UNACH: Activo:

Descripción:

Estado del bien: Cédula del Servidor custodio:

Servidor custodio:

Este proceso se realizará siempre y cuando el bien no se encuentre en ningún otro proceso.

Una vez actualizada la información, se mostrará en la pestaña de “Detalles”.

Áreas de Trabajo

Área de Trabajo	Tipo	Descripción	Cantidad de Bienes	Editar	Eliminar
Espacio Docente	Área de trabajo para el docente		1		

Resumen Detalles



Bien	Cantidad
EQUIPO ELECTRONICO/COMPUTADOR DE ESCRITORIO	1

Áreas de Trabajo

Área de Trabajo	Tipo	Descripción	Cantidad de Bienes	Editar	Eliminar
Espacio Docente	Área de trabajo para el docente		1		

Resumen Detalles **Agregar Bienes**

Código UNACH	Bien	Tipo	Descripción	Custodio	Estado	Editar
13215612	EQUIPO ELECTRONICO/COMPUTADOR DE ESCRITORIO	Bienes de larga duración	TECNOLOGIA INTERNACIONAL PARA EL ECUADOR TECINTEC S.A. PAGO POR LA ADQUISICION DE 50 COMPUTADORAS DE ESCRITORIO PARA USO INSTITUCIONAL MEDIANTE CATALOGO ELECTRNICO	ORTIZ JIMENEZ LUIS ORLANDO	Bueno	<input type="checkbox"/>

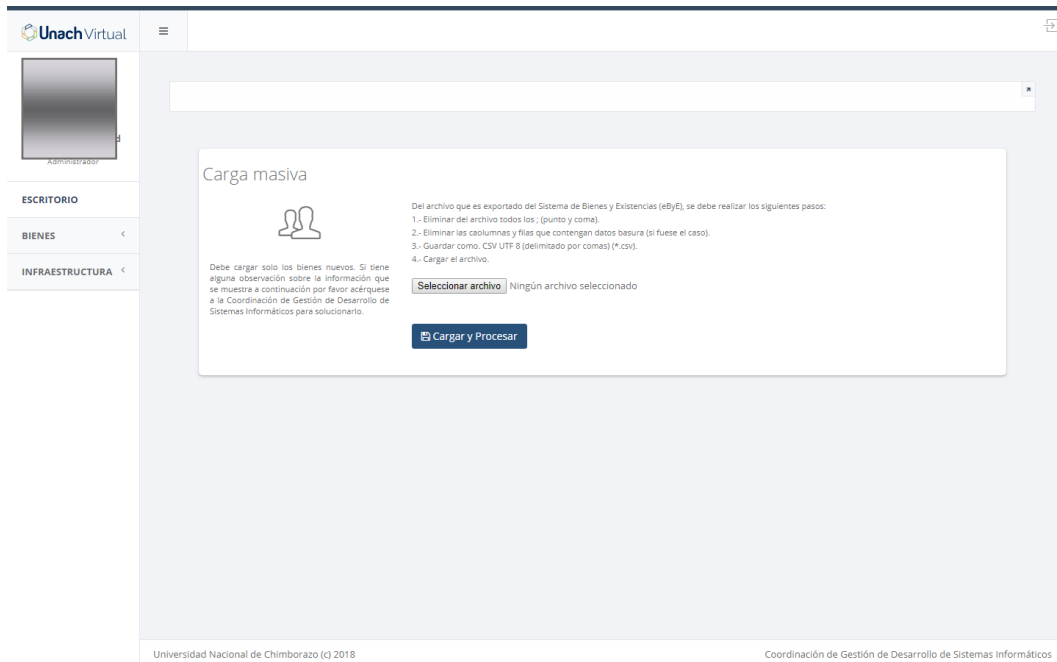
 DIRECCIÓN DE TECNOLOGÍAS DE INFORMACIÓN Y COMUNICACIÓN	SISTEMA DE GESTIÓN DE INFRAESTRUCTURA FÍSICA Y CONTROL DE BIENES	Código del Proyecto:	 SGC SISTEMA DE GESTIÓN DE LA CALIDAD
	MANUAL DE USUARIO	Código del Formato: UNACH-DT-02-01.14	
		Versión del documento: 49 .0	

Función 11 / Carga Masiva de Bienes Institucionales

Esta sección es para el o los responsables del Departamento de Control de Bienes.

Del archivo que es exportado del Sistema de Bienes y Existencias (eByE), se debe realizar los siguientes pasos:

- 1.- Eliminar del archivo todos los ; (punto y coma).
- 2.- Eliminar las columnas y filas que contengan datos fuera de la matriz (si fuese el caso).
- 3.- Guardar como. CSV UTF 8 (delimitado por comas) (*.csv).
- 4.- Cargar el archivo.



The screenshot shows the 'UnachVirtual' web application interface. On the left is a sidebar with a user profile 'Administrador' and navigation menu items: 'ESCRITORIO', 'BIENES', and 'INFRAESTRUCTURA'. The main content area is titled 'Carga masiva' and contains the following text:

Del archivo que es exportado del Sistema de Bienes y Existencias (eByE), se debe realizar los siguientes pasos:

- 1.- Eliminar del archivo todos los ; (punto y coma).
- 2.- Eliminar las caolumnas y filas que contengan datos basura (si fuese el caso).
- 3.- Guardar como. CSV UTF 8 (delimitado por comas) (*.csv).
- 4.- Cargar el archivo.

Debe cargar solo los bienes nuevos. Si tiene alguna observación sobre la información que se muestra a continuación por favor adréquese a la Coordinación de Gestión de Desarrollo de Sistemas Informáticos para solucionarlo.

Below the instructions, there is a button labeled 'Seleccionar archivo' followed by the text 'Ningún archivo seleccionado'. At the bottom of the main content area is a large blue button labeled 'Cargar y Procesar'.

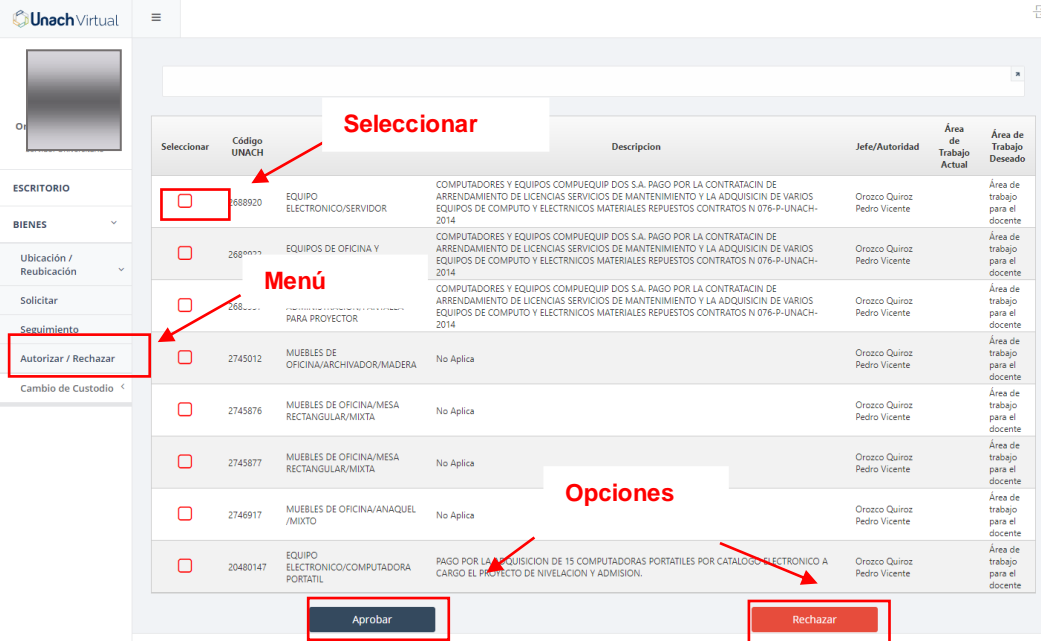
At the bottom of the page, there is a footer with the text: 'Universidad Nacional de Chimborazo (c) 2018' and 'Coordinación de Gestión de Desarrollo de Sistemas Informáticos'.

El tiempo requerido para la carga variará dependiendo de la cantidad de bienes en el archivo. Para obtener un calculo aproximado, se debe considerar entre 1 a 2 segundos por cada bien.

Función 12 / Autorización de Ubicación o Reubicación entre Áreas de Trabajo

La sección a continuación sólo es para el o los responsables del Departamento de Control de Bienes y para las autoridades seleccionadas al momento de la solicitud.

Si tiene un trámite para atender la ubicación o reubicación de bienes, dentro del menú "Ubicación / Reubicación" en el submenú izquierdo aparecerá "Autorizar / Rechazar".



The screenshot shows the 'UnachVirtual' interface. On the left, a navigation menu is open to 'Ubicación / Reubicación', with a sub-menu 'Autorizar / Rechazar' highlighted. The main area displays a table of assets with columns: 'Seleccionar', 'Código UNACH', 'Descripción', 'Jefe/Autoridad', 'Área de Trabajo Actual', and 'Área de Trabajo Deseado'. Several rows are visible, including equipment and furniture. At the bottom, there are two buttons: 'Aprobar' and 'Rechazar'. Red arrows and text labels ('Seleccionar', 'Menú', 'Opciones') point to specific elements in the interface.

Seleccionar	Código UNACH	Descripción	Jefe/Autoridad	Área de Trabajo Actual	Área de Trabajo Deseado
<input type="checkbox"/>	688920	EQUIPO ELECTRONICO/SERVIDOR	Orozo Quiroz Pedro Vicente		Área de trabajo para el docente
<input type="checkbox"/>	2689999	EQUIPOS DE OFICINA Y COMPUTADORES Y EQUIPOS COMPU	Orozo Quiroz Pedro Vicente		Área de trabajo para el docente
<input type="checkbox"/>	2689999	COMPUTADORES Y EQUIPOS COMPU	Orozo Quiroz Pedro Vicente		Área de trabajo para el docente
<input type="checkbox"/>	2745012	MUEBLES DE OFICINA/ARCHIVADOR/MADERA	Orozo Quiroz Pedro Vicente	No Aplica	Área de trabajo para el docente
<input type="checkbox"/>	2745876	MUEBLES DE OFICINA/MESA RECTANGULAR/MIXTA	Orozo Quiroz Pedro Vicente	No Aplica	Área de trabajo para el docente
<input type="checkbox"/>	2745877	MUEBLES DE OFICINA/MESA RECTANGULAR/MIXTA	Orozo Quiroz Pedro Vicente	No Aplica	Área de trabajo para el docente
<input type="checkbox"/>	2746917	MUEBLES DE OFICINA/ANAQUEL /MIXTO	Orozo Quiroz Pedro Vicente	No Aplica	Área de trabajo para el docente
<input type="checkbox"/>	20480147	EQUIPO ELECTRONICO/COMPUTADORA PORTATIL	Orozo Quiroz Pedro Vicente		Área de trabajo para el docente

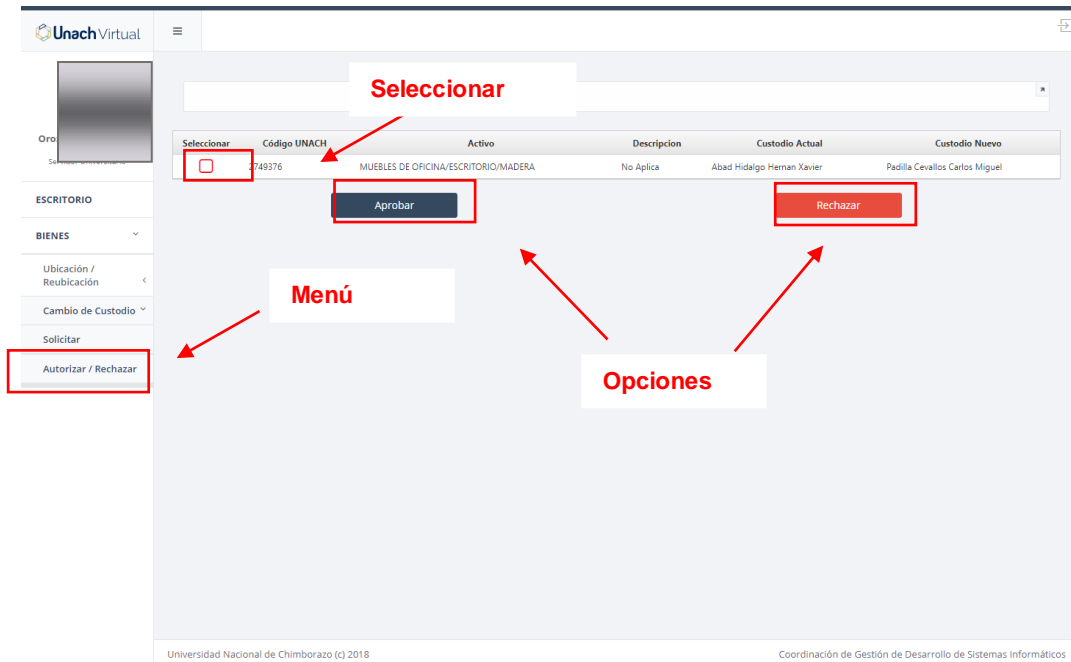
Para procesar los trámites pendientes, se debe seleccionar los trámites y pulsar luego en una de las dos opciones que permite, siendo la de "Aprobar" o la de "Rechazar".

Nota: Si no se visualiza el menú Autorizar / Rechazar, significa que no tiene ningún trámite pendiente.

Función 13 / Autorización de Cambio de Custodio



La sección a continuación solo es para el o los responsables del Departamento de Control de Bienes y para las autoridades seleccionadas al momento de la solicitud.

Si tiene un trámite para atender un cambio de custodio, dentro del menú “Cambio de Custodio” en el submenú izquierdo se visualizará “Autorizar / Rechazar”.



Para procesar los trámites pendientes, se debe seleccionar los trámites y pulsar luego en una de las dos opciones que permite, siendo la de “Aprobar” o la de “Rechazar”.

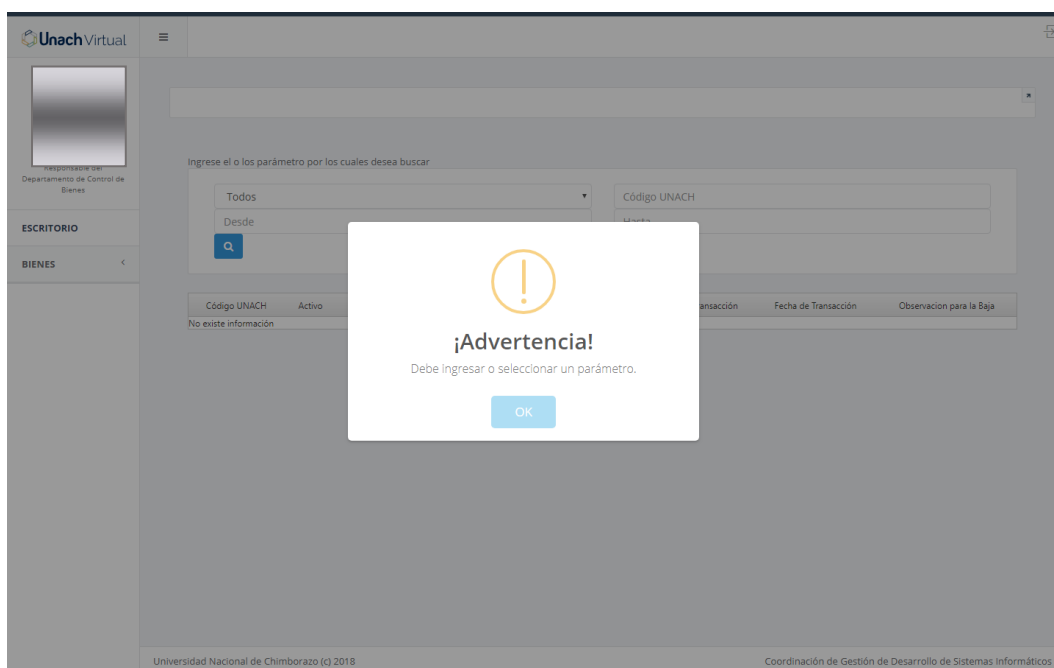
Nota: Si no visualiza el menú Autorizar / Rechazar, significa que no tiene ningún trámite pendiente.

 DIRECCIÓN DE TECNOLOGÍAS DE INFORMACIÓN Y COMUNICACIÓN	SISTEMA DE GESTIÓN DE INFRAESTRUCTURA FÍSICA Y CONTROL DE BIENES	Código del Proyecto:	 SGC SISTEMA DE GESTIÓN DE LA CALIDAD
	MANUAL DE USUARIO	Código del Formato: UNACH-DT-02-01.14	

Función 14 / Visualización del Historial de cada bien

La sección a continuación sólo es para el o los responsables del Departamento de Control de Bienes.

Para poder filtrar o buscar el historial, se tiene algunas opciones, de las cuales se debe seleccionar obligatoriamente al menos una. Al momento de no seleccionar, visualizará el siguiente mensaje.



Dentro de las opciones para filtrar la información se tiene por:

Fechas (Desde y Hasta)

Código UNACH (Código del bien)

Tipo de proceso



Además de puede combinar los filtros para una mejor búsqueda.

UnachVirtual

Filtros

Ingrese el o los parámetros por los cuales desea buscar

Código UNACH	Activo	Descripción	Tipo	Custodio	Área de Trabajo	Estado	Transacción	Fecha de Transacción	Observación para la Baja
13215612	EQUIPO ELECTRONICO/COMPUTADOR DE ESCRITORIO	TECNOLOGIA INTERNACIONAL PARA EL ECUADOR TECINTEC S.A. PAGO POR LA ADQUISICION DE 50 COMPUTADORAS DE ESCRITORIO PARA USO INSTITUCIONAL MEDIANTE CATALOGO ELECTRONICO	Bienes de Larga Duración	ORTIZ JIMENEZ LUIS ORLANDO	Área de trabajo para el docente	Bueno	Descripción	5/11/2018 8:33:17	
13215612	EQUIPO ELECTRONICO/COMPUTADOR DE ESCRITORIO	TECNOLOGÍA INTERNACIONAL PARA EL ECUADOR TECINTEC S.A. PAGO POR LA ADQUISICION DE 50 COMPUTADORAS DE ESCRITORIO PARA USO INSTITUCIONAL MEDIANTE CATALOGO ELECTRONICO	Bienes de Larga Duración	ORTIZ JIMENEZ LUIS ORLANDO	Área de trabajo para el docente	Bueno	Descripción	5/11/2018 9:28:56	
343247	HERRAMIENTAS DE USO ESPECIALIZADO/TALADRO MANUAL	No Aplica	Bienes de Larga Duración	ABAD HIDALGO HERNAN XAVIER	Área de trabajo para el docente	Bueno	Ubicación / Reubicación	5/11/2018 11:09:56	
2688920	EQUIPO ELECTRONICO/SERVIDOR	COMPUTADORES Y EQUIPOS COMPU EQUIPOS S.A. PAGO POR LA CONTRATACION DE ARRENDAMIENTO DE LICENCIAS SERVICIOS DE MANTENIMIENTO Y LA ADQUISICION DE VARIOS EQUIPOS DE COMPUTO Y ELECTRONICOS MATERIALES REPUESTOS CONTRATOS N 076-P-UNACH-2014	Bienes de Larga Duración	OROZCO QUIROZ PEDRO VICENTE	Área de trabajo para el docente	Bueno	Ubicación / Reubicación	5/11/2018 11:09:56	
2688922	EQUIPOS DE OFICINA Y ADMINISTRACION/PROYECTOR	COMPUTADORES Y EQUIPOS COMPU EQUIPOS S.A. PAGO POR LA CONTRATACION DE ARRENDAMIENTO DE LICENCIAS SERVICIOS DE MANTENIMIENTO Y LA ADQUISICION DE VARIOS EQUIPOS DE COMPUTO Y ELECTRONICOS MATERIALES REPUESTOS CONTRATOS N 076-P-UNACH-2014	Bienes de Larga Duración	OROZCO QUIROZ PEDRO VICENTE	Área de trabajo para el docente	Bueno	Ubicación / Reubicación	5/11/2018 11:09:57	

 DIRECCIÓN DE TECNOLOGÍAS DE INFORMACIÓN Y COMUNICACIÓN	SISTEMA DE GESTIÓN DE INFRAESTRUCTURA FÍSICA Y CONTROL DE BIENES	Código del Proyecto:	 SISTEMA DE GESTIÓN DE LA CALIDAD
	MANUAL DE USUARIO	Código del Formato: UNACH-DT-02-01.14	
		Versión del documento: 54 .0	

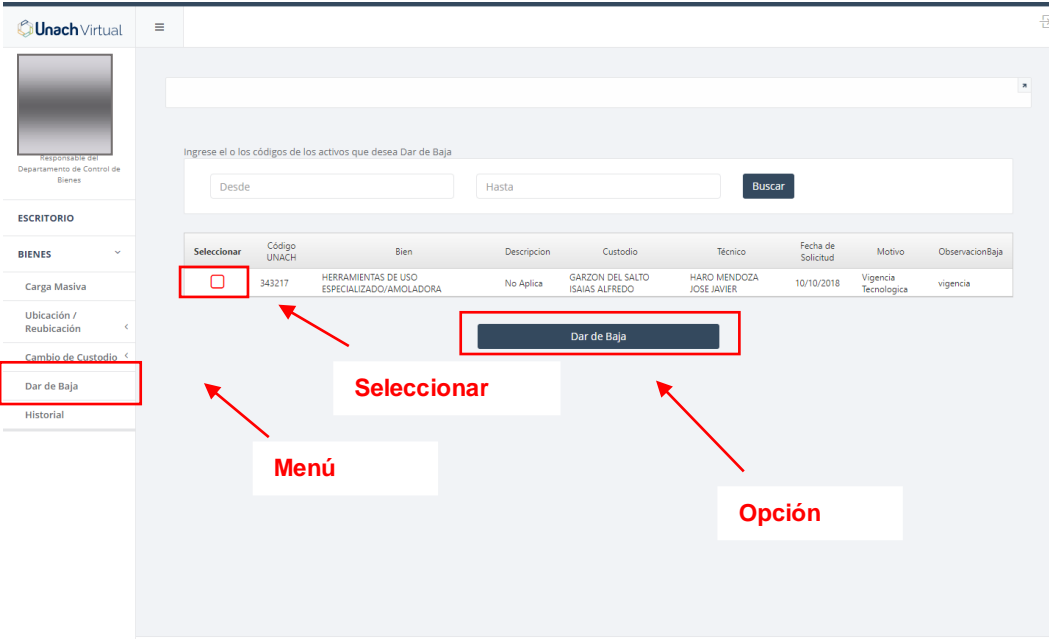
Función 15 / Autorización de Dar de Baja a Bienes

La sección a continuación sólo es para el o los responsables de la Coordinación de Gestión de Contabilidad.

Los bienes aparecerán en esta sección siempre y cuando pasen por un proceso de mantenimiento, tanto por la Coordinación de Gestión de Infraestructura y Mantenimiento o por la Dirección de Tecnologías de la Información y Comunicación.

Una vez que el técnico encargado de dicho mantenimiento solicite por medio del sistema de Mantenimiento, el bien se verá reflejado en este listado, de lo contrario no se visualizará en el listado.

Si tiene un trámite para atender un Dada de Baja, dentro del menú “Dar de baja”.



Responsible del Departamento de Control de Bienes

ESCRITORIO

BIENES

Carga Masiva

Ubicación / Reubicación

Cambio de Custodio

Dar de Baja

Historial

Ingrese el o los códigos de los activos que desea Dar de Baja

Desde Hasta Buscar

Seleccionar	Código UNACH	Bien	Descripcion	Custodio	Técnico	Fecha de Solicitud	Motivo	ObservacionBaja
<input type="checkbox"/>	343217	HERRAMIENTAS DE USO ESPECIALIZADO/AMOLADORA	No Aplica	GARZON DEL SALTO ISAIAS ALFREDO	HARO MENDOZA JOSE JAVIER	10/10/2018	Vigencia Tecnologica	vigencia

Dar de Baja

Seleccionar



Menú

Opción

Coordinación de Gestión de Desarrollo de Sistemas Informáticos

Para procesar los trámites pendientes, se debe seleccionar los trámites y pulsar luego en la única opción que permite, siendo la de “Dar de Baja”, es obligatorio la solicitud de esta acción por parte del responsable de la Coordinación de Gestión de Contabilidad.

Nota: Si no aparece el menú Dar de Baja, significa que no tiene ningún trámite pendiente.

 DIRECCIÓN DE TECNOLOGÍAS DE INFORMACIÓN Y COMUNICACIÓN	SISTEMA DE GESTIÓN DE INFRAESTRUCTURA FÍSICA Y CONTROL DE BIENES	Código del Proyecto:	 SISTEMA DE GESTIÓN DE LA CALIDAD
	MANUAL DE USUARIO	Código del Formato: UNACH-DT-02-01.14	

Función 16 / Cerrar sesión

Al usar el mecanismo de autenticación del correo electrónico institucional, es importante recordar que al cerrar sesión se debe seguir los pasos de Office 365.

Pantalla

Para cerrar sesión el usuario tiene la opción desde el icono ubicado en la parte superior derecha.

1.- Clic en cerrar sesión.



Bienvenido al Sistema de Gestión de la Infraestructura Física y Bienes Universitarios

Universidad Nacional de Chimborazo

MISIÓN
 Crear, desarrollar, transferir y difundir el conocimiento, los saberes y la cultura a través de la aplicación de procesos de formación académica, investigación y vinculación; bajo principios de pertinencia, integralidad, interculturalidad, equidad, preservación del ambiente, fortaleciendo el talento humano, para la construcción de una mejor sociedad.

VISIÓN
 Somos una institución de educación líder en la zona 3 del Ecuador, con reconocimiento nacional y proyección Internacional

[Ingresar a los Campus Universitarios](#)

Universidad Nacional de Chimborazo (c) 2018
 Coordinación de Gestión de Desarrollo de Sistemas Informáticos

2.- Al cerrarse la sesión el sistema office 365 lo redirigirá a la pantalla principal del sistema Perfil Profesional.



UnachVirtual Ingreso

Infraestructura Física y Bienes
Sistema de Gestión de la Infraestructura Física y Bienes Universitarios



Este sistema permite gestionar la Infraestructura tanto Física como los Bienes Universitarios de la Universidad Nacional de Chimborazo.

Campus Norte
 ↑ Avda. Antonio José de Sucre, Km 1.5 Vía a Guano
 ☎ +593 3 3720 880 ext.3000
 ✉ info@unach.edu.ec

Campus "La Dolorosa"
 ↑ Avda. Eloy Alfaro y 10 de Agosto
 ☎ +593 3 3720 910 ext.2001
 ✉ info@unach.edu.ec

Campus Centro
 ↑ Duchoela 17-15 y Primavera Tosa
 ☎ +593 3 3720 880 ext.3500
 ✉ info@unach.edu.ec

Campus Guano
 ↑ Paredón La Mariz, Barrio San Roque
 ☎ +593 3 3720 880 ext.3500
 ✉ info@unach.edu.ec

 DIRECCIÓN DE TECNOLOGÍAS DE INFORMACIÓN Y COMUNICACIÓN	SISTEMA DE GESTIÓN DE INFRAESTRUCTURA FÍSICA Y CONTROL DE BIENES	Código del Proyecto:	 SISTEMA DE GESTIÓN DE LA CALIDAD
	MANUAL DE USUARIO	Código del Formato: UNACH-DT-02-01.14	
		Versión del documento: 56 .0	

5.2 Funcionalidades no presentes/no descritas

Las funcionalidades a continuación forman parte del sistema sin embargo el usuario no puede interactuar directamente con ellas.



Autenticación mediante el correo electrónico institucional (Office 365).

Validación de existencia de documentos adjuntos.

Envío de correos electrónicos automáticos.

Generación de documentos con extensión .PDF.

Acceso directo en el correo electrónico.

 DIRECCIÓN DE TECNOLOGÍAS DE INFORMACIÓN Y COMUNICACIÓN	SISTEMA DE GESTIÓN DE INFRAESTRUCTURA FÍSICA Y CONTROL DE BIENES	Código del Proyecto:	 SISTEMA DE GESTIÓN DE LA CALIDAD
	MANUAL DE USUARIO	Código del Formato: UNACH-DT-02-01.14	
		Versión del documento: 57 .0	

6. Preguntas frecuentes

7. Glosario de términos

Tipo de dato. - El sistema, solicitará el ingreso de información Numérica, Texto, Fechas, Emails, Moneda.

Adjuntar documentos. - En los formularios que requiere adjuntar documentos, inicie ingresando la información desde el primer campo hasta finalmente subir el documento JPG a adjuntar y presionar Guardar para almacenar la información, si fuese el caso.

Actualizar la página. - El sistema está implementado en función de últimos navegadores lanzados al mercado, por lo que si el sistema deja de responder es posible que se encuentre en conflicto con la versión de su navegador, en ese caso presione F5 para actualizar la página y continuar trabajando.